


Diputación de Badajoz
PRESUPUESTO DE GASTOS 2022

Fecha ObtenCIÓN: 18/10/2022 13:18:53

Pág. 6

Econ.	Clasificación Prog. Org.	DENOMINACIÓN DE LAS APLICACION	Créditos Iniciales	Modificaciones	Créditos Totales	Obligaciones Reconocidas	Pagos Realizados	Retrangos de Gastos	Pagos Líquidos	Pendiente de Pago	Estado de Ejecución
12005	32301	116 Sueldos del grupo E									
12005	32302	118 Sueldos del grupo E									
12005	32601	231 Retribuciones funcionarios Grupo AP	69.000,00		69.000,00	34.284,20	34.284,20		34.284,20		34.715,80
12005	33000	111 Sueldos funcionarios Grupo AP	9.000,00		9.000,00	6.125,90	6.125,90		6.125,90		2.874,10
12005	41000	201 Retribuciones funcionarios Grupo AP	9.000,00		9.000,00	6.125,90	6.125,90		6.125,90		2.874,10
12005	45000	130 Retribuciones funcionarios Grupo AP	309.000,00		309.000,00	153.305,28	153.305,28		153.305,28		155.694,72
12005	92000	140 Retribuciones funcionarios Grupo AP	146.000,00		146.000,00	84.414,38	84.414,38		84.414,38		61.585,62
12005	92000	160 Sueldos del grupo E									
12005	92000	241 Sueldos del grupo E									
12005	92000	250 Sueldos funcionarios. Grupo AP	17.500,00		17.500,00	8.499,82	8.499,82		8.499,82		9.000,18
12005	92001	120 Sueldos del grupo E									
12005	92015	190 Sueldos del grupo E									
12005	92200	100 Sueldos del grupo E									
12005	93100	170 Sueldos del grupo E									
12005	93300	240 Sueldos del grupo E									
12005	93301	260 Sueldos del grupo E									
12006	23100	220 Tientos funcionarios	11.500,00		11.500,00	8.176,11	8.176,11		8.176,11		3.323,89
12006	23102	230 Tientos funcionarios	11.500,00		11.500,00	8.723,71	8.723,71		8.723,71		2.776,29
12006	32301	116 Tientos funcionarios	122.000,00		122.000,00	84.585,52	84.585,52		84.585,52		37.414,48
12006	32302	118 Tientos funcionarios	150.500,00	3.337,10	150.500,00	105.476,43	105.476,43		105.476,43		45.023,57
12006	32601	231 Tientos funcionarios	34.000,00		37.337,10	24.630,86	24.630,86		24.630,86		12.706,24
12006	33000	111 Tientos funcionarios	121.500,00		121.500,00	79.846,64	79.846,64		79.846,64		41.653,36
12006	41000	201 Tientos funcionarios	91.500,00		91.500,00	61.526,42	61.526,42		61.526,42		29.973,58
12006	45000	130 Tientos funcionarios	580.000,00		580.000,00	377.738,34	377.738,34		377.738,34		202.261,66
		Suma	13.030.970,84	13.694,28	13.044.655,12	8.500.963,30	8.502.144,09	1.180,79	8.500.963,30		4.543.691,82




Diputación de Badajoz
PRESUPUESTO DE GASTOS 2022

Fecha Obtencción: 18/10/2022 13:18:53

Pág. 7


Clasificación	Denominación de las Aplicación	Cuentas Iniciales	Modificaciones	Cuentas Totales	Obligaciones Reconocidas	Pagos Realizados	Rentegros de Gastos	Pagos Liquidos	Pendiente de Pago	Estado de Ejecución	
12/006	92000 140	Tienitos funcionarios		267.500,00	174.625,61	174.625,61		174.625,61		92,874,39	
12/006	92000 160	Tienitos funcionarios		153.000,00	106.008,40	106.008,40		106.008,40		46,991,60	
12/006	92000 241	Tienitos funcionarios		12.500,00	8.721,41	8.748,18	26,77	8.721,41		3,778,59	
12/006	92000 250	Tienitos Funcionarios		36.000,00	24.512,57	24.512,57		24.512,57		11,487,43	
12/006	92000 430	Tienitos funcionarios		24.500,00	15.663,23	15.663,23		15.663,23		8,836,77	
12/006	92001 120	Tienitos funcionarios		60.000,00	45.400,57	45.400,57		45.400,57		14,599,43	
12/006	92015 190	Tienitos funcionarios		49.500,00	30.008,68	30.008,68		30.008,68		19,491,32	
12/006	92200 100	Tienitos funcionarios		129.000,00	91.136,86	91.136,86		91.136,86		37,883,14	
12/006	93100 170	Tienitos funcionarios		123.000,00	83.868,46	83.868,46		83.868,46		36,877,80	
12/006	93300 240	Tienitos funcionarios		28.500,00	18.541,15	18.541,15		18.541,15		9,958,85	
12/006	93301 260	Tienitos funcionarios		4.000,00	3.816,81	3.816,81		3.816,81		183,19	
12/009	23100 220	Otras retribuciones básicas									
12/009	23102 230	Otras retribuciones básicas									
12/009	32301 116	Otras retribuciones básicas									
12/009	32302 118	Otras retribuciones básicas									
12/009	32601 230	Otras retribuciones básicas									
12/009	32601 231	Otras retribuciones básicas									
12/009	33000 111	Otras retribuciones básicas									
12/009	41000 201	Otras retribuciones básicas									
12/009	45000 130	Otras retribuciones básicas									
12/009	92000 140	Otras retribuciones básicas									
12/009	92000 160	Otras retribuciones básicas									
12/009	92000 241	Otras retribuciones básicas									
12/009	92000 250	Otras retribuciones básicas									
12/009	92000 430	Otras retribuciones básicas									
12/009	92001 120	Otras retribuciones básicas									
	Suma			13.918.470,84	11.430,54	13.929.901,38	9.117.892,15	9.119.098,71	1.207,56	9.117.892,15	4.812.009,23



Diputación de Badajoz
PRESUPUESTO DE GASTOS 2022

Fecha Obtencción: 18/10/2022 13:18:53
Pág. 13

Econ.	Clasificación Prog.	Org.	DENOMINACION DE LAS APLICACION	Cédulos Iniciales	Modificaciones	Cédulos Totales	Obligaciones Reconocidas	Pagos Realizados	Ratificados de Gastos	Pagos Líquidos	Pendiente de Pago	Estado de Ejecución
13101	33000	111	Personal laboral temporal indefinido									
13101	33221	112	Personal laboral temporal indefinido	179.500,00	1.919,91	181.419,91	114.746,82	114.746,82		114.746,82		66.673,09
13101	41000	201	Personal laboral temporal indefinido	541.000,00		541.000,00	335.795,17	335.795,17		335.795,17		205.204,83
13101	45000	130	Personal laboral temporal indefinido	394.000,00		394.000,00	260.975,42	260.975,42		260.975,42		133.024,58
13101	92000	140	Personal laboral temporal indefinido	35.500,00		35.500,00	26.184,54	26.184,54		26.184,54		9.315,46
13101	92000	160	Personal laboral temporal indefinido									
13101	92000	241	Personal laboral temporal indefinido	35.500,00		35.500,00	25.799,21	25.799,21		25.799,21		9.700,79
13101	92000	250	Personal laboral temporal indefinido	60.000,00		60.000,00	44.083,59	44.083,59		44.083,59		15.916,41
13101	92000	430	Personal laboral temporal indefinido									
13101	92001	120	Personal laboral temporal indefinido	98.500,00		98.500,00	78.385,91	78.385,91		78.385,91		20.114,09
13101	92008	140	Prev. Di. Personal laboral temporal indefinido	1.000,00		1.000,00						1.000,00
13101	92015	190	Personal laboral temporal indefinido									
13101	92200	100	Personal laboral temporal indefinido	23.500,00		23.500,00	17.051,10	17.051,10		17.051,10		6.448,90
13101	93100	170	Personal laboral temporal indefinido	11.000,00		11.000,00	17.693,07	17.693,07		17.693,07		-6.693,07
13101	93300	240	Personal laboral temporal indefinido									
13101	93301	260	Personal laboral temporal indefinido									
13102	17210	201	Personal laboral temporal Horas extraordinarias									
13102	23100	220	Personal laboral temporal Horas extraordinarias									
13102	23102	230	Personal laboral temporal Horas extraordinarias									
13102	24101	201	Personal laboral temporal									
13102	24102	201	Personal laboral temporal Horas extraordinarias									
13102	24107	201	Personal laboral temporal Horas extraordinarias									
13102	32301	116	Personal laboral temporal Horas extra.									
13102	32302	118	Personal laboral temporal Horas extra									
			Suma	31.178.685,89	494.693,44	31.683.379,33	20.514.701,24	20.516.785,59	2.084,36	20.514.701,24		11.148.678,09




Mediante el código de... El documento no requiere firmas. Mediante el código de...
 01-m11of-kk2z8-ujn17...

Diputación de Badajoz
PRESUPUESTO DE GASTOS 2022

Fecha Obtención: 18/10/2022 13:18:53
Pág. 14

Econ.	Clasificación Prog. Org.	DENOMINACIÓN DE LAS APLICACION	Créditos Iniciales	Modificaciones	Créditos Totales	Obligaciones Reconocidas	Pagos Realizados	Retegros de Gastos	Pagos Líquidos	Pendiente de Pago	Estado de Ejecución
13102	32601	230 Personal laboral temporal: Horas extraordinarias									
13102	32601	231 Laboral temporal									
13102	33000	111 Personal laboral temporal: Horas extra									
13102	33221	112 Personal laboral temporal: Horas extra									
13102	33403	162 Personal laboral temporal: Horas extraordinarias									
13102	41000	201 Personal laboral temporal									
13102	41001	201 Personal laboral temporal: Horas extraordinarias									
13102	41401	203 Laboral temporal									
13102	41402	201 Personal laboral temporal: Horas extraordinarias									
13102	41402	203 Laboral temporal									
13102	43205	162 Personal laboral temporal: Horas extraordinarias									
13102	43220	162 Personal laboral temporal: Horas extraordinarias									
13102	43901	240 Personal laboral temporal: Horas extraordinarias									
13102	45000	130 Personal laboral temporal: Horas extra.									
13102	45904	241 Personal laboral temporal: Horas extraordinarias									
13102	92000	140 Personal laboral temporal: Horas extraordinarias									
13102	92000	160 Personal laboral temporal: Horas extraordinarias									
13102	92000	241 Personal laboral temporal: Horas extraordinarias									
13102	92000	250 Personal laboral temporal: Horas extraordinarias									
13102	92000	430 Personal laboral temporal: Horas extraordinarias									
13102	92001	120 Personal laboral temporal: Horas extra									
13102	92015	190 Personal laboral temporal: Horas extraordinarias									
		Suma	31.178.685,89	494.633,44	31.663.379,33	20.515.928,00	20.518.012,35	2.084,36	20.515.928,00		11.147.451,33




Diputación de Badajoz
PRESUPUESTO DE GASTOS 2022

Fecha ObtenCIÓN: 18/10/2022 13:18:53

Pág. 15

Clasificación Econ. Prog. Org.	DENOMINACIÓN DE LAS APLICACIONES	Créditos Iniciales	Modificaciones	Créditos Totales	Obligaciones Reconocidas	Pagos Realizados	Retegros de Gastos	Pagos Líquidos	Pendiente de Pago	Estado de Ejecución
13102	92200 100 Personal laboral temporal: Horas extra				50,73	50,73		50,73		-50,73
13102	93100 170 Personal laboral temporal: Horas extraordinaria									
13102	93300 240 Personal laboral temporal: Horas extraordinarias									
13102	93301 260 Personal laboral temporal: Horas extraordinarias									
13103	23102 230 Personal laboral en prácticas	13.800,00		13.800,00						13.800,00
13103	24109 140 Personal laboral en prácticas		110.692,33	110.692,33						110.692,33
13103	32301 116 Personal laboral en prácticas	27.600,00		27.600,00						27.600,00
13103	32302 118 Personal laboral temporal en prácticas									
13103	33000 111 Personal laboral en prácticas	56.700,00		56.700,00	42.428,86	42.428,86		42.428,86		14.271,14
13103	41000 201 Personal laboral en prácticas	33.000,00		33.000,00	24.612,04	24.612,04		24.612,04		8.387,96
13103	45000 130 Personal en prácticas	13.800,00		13.800,00	10.574,35	10.574,35		10.574,35		3.225,65
13103	92000 140 Personal laboral en practicas	41.500,00		41.500,00	39.157,77	39.157,77		39.157,77		2.342,23
13103	92000 160 Personal laboral en practicas	27.600,00		27.600,00	20.926,88	20.926,88		20.926,88		6.673,12
13103	92001 120 Personal laboral temporal en prácticas	38.000,00		38.000,00	35.730,75	35.778,28	47,53	35.730,75		2.269,25
13103	93100 170 Personal en Prácticas	19.000,00		19.000,00	16.112,30	16.112,30		16.112,30		2.887,70
13104	24107 201 Personal laboral temporal									
13200	92008 140 Retribuciones en especie									
13700	92008 140 Plan de pensiones laboral fijo	3.000,00		3.000,00	4.922,19	4.922,19		4.922,19		-1.922,19
14300	15002 133 Otro personal	194.000,00	157.562,33	351.562,33	178.206,26	178.206,26		178.206,26		173.356,07
14300	23100 220 Otro personal				11.551,13	11.551,13		11.551,13		-11.551,13
14300	23102 230 Otro personal				6.751,92	6.751,92		6.751,92		-6.751,92
14300	24103 201 Otro personal									
14300	24103 205 OTRO PERSONAL	168.200,00	3.013,08	171.213,08	95.368,25	95.368,25		95.368,25		75.844,83
14300	24107 201 Otro personal									
	Suma	31.814.885,89	755.961,18	32.570.847,07	21.002.321,43	21.004.453,31	2.131,88	21.002.321,43		11.568.525,64




DOCUMENTO ..LISTADO: 02.02 AVANCE LIQUIDACIÓN ESTADO DE GASTOS DIPUTACIÓN 2022	IDENTIFICADORES	ESTADO NO REQUIERE FIRMAS
OTROS DATOS Código para validación: M11OF-KK2Z8-UJN17 Página 16 de 77	FIRMAS	

Diputación de Badajoz
PRESUPUESTO DE GASTOS 2022

Fecha Obtención: 18/10/2022 13:18:53
Pág. 16

Econ.	Clasificación Prog.	Org.	DENOMINACION DE LAS APLICACION	Créditos Iniciales	Modificaciones	Créditos Totales	Obligaciones Reconocidas	Pagos Realizados	Rentregros de Gastos	Pagos Liquidos	Pendiente de Pago	Estado de Ejecución
14300	24107	205	OTRO PERSONAL	120.362,76	56.586,49	176.949,25	74.870,71	74.870,71		74.870,71		102,078,54
14300	32301	116	Otro personal	105.000,00		105.000,00	34.798,79	34.798,79		34.798,79		70.201,21
14300	32302	118	Otro personal	30.000,00		30.000,00	25.310,48	25.310,48		25.310,48		30.000,00
14300	32601	231	Otro personal	15.000,00		15.000,00	78.183,42	78.183,42		78.183,42		-10.310,48
14300	33000	111	Otro personal	74.000,00		74.000,00	10.229,08	10.229,08		10.229,08		-4.183,42
14300	33212	113	Otro personal		4.462,41	4.462,41	21.586,03	21.586,03		21.586,03		4.462,41
14300	33221	112	Otro personal		596,62	596,62	58.167,64	58.167,64		58.167,64		-10.229,08
14300	33403	162	Otro personal			67.000,00	22.214,49	22.214,49		22.214,49		-20.989,41
14300	41000	201	Otro personal	67.000,00		67.000,00	18.348,94	18.348,94		18.348,94		8.832,36
14300	41401	201	Otro personal				27.932,24	27.932,24		27.932,24		
14300	41401	203	Otro personal				292.907,32	292.907,32		292.907,32		
14300	43002	130	Otro personal		24.473,04	24.473,04	6.751,32	6.751,32		6.751,32		6.124,10
14300	43002	201	Otro personal				27.526,40	27.526,40		27.526,40		
14300	43002	241	Otro personal				91.256,33	91.256,33		91.256,33		
14300	43002	241	Otro personal				9.259,57	9.259,57		9.259,57		
14300	43002	162	Otro personal		20.151,88	308.151,88	27.526,40	27.526,40		27.526,40		
14300	43002	201	Otro personal		6.071,77	6.071,77	6.751,32	6.751,32		6.751,32		-5.868,80
14300	43002	241	Otro personal		976,40	976,40	91.256,33	91.256,33		91.256,33		-60.256,33
14300	45000	130	Otro personal	288.000,00		288.000,00	27.526,40	27.526,40		27.526,40		15.473,60
14300	45903	241	Otro personal		882,52	882,52	104.481,02	104.481,02		104.481,02		56.518,98
14300	45904	241	Otro personal				9.259,57	9.259,57		9.259,57		15.740,43
14300	92000	140	Otro personal	31.000,00		31.000,00						
14300	92000	160	Otro personal	43.000,00		43.000,00						
14300	92000	241	Otro personal									
14300	92000	250	Otro Personal	161.000,00		161.000,00						
14300	92000	430	Otro personal	25.000,00		25.000,00						
14300	92001	120	Otro personal									
			Suma	32.774.248,65	870.162,31	33.644.410,96	21.906.145,21	21.908.277,09	2.131,88	21.906.145,21		11.738.265,75




10-1p17an2op generada con la información Firmadoc. El documento no requiere firmas. Mediante el código de verificación electrónica de esta página puede comprobar la autenticidad de los datos que aparecen en esta página.

Diputación de Badajoz
PRESUPUESTO DE GASTOS 2022

Fecha Obtención: 18/10/2022 13:18:53
Pág. 19

Econ.	Clasificación Prog. Org.	DENOMINACION DE LAS APLICACION	Creditos Iniciales	Modificaciones	Creditos Totales	Obligaciones Reconocidas	Pagos Realizados	Ratificados de Gastos	Pagos Liquidados	Pendiente de Pago	Estado de Ejecución
16000	17202	203 Seguridad Social	4.273,30	7.545,70	11.819,00	8.313,60	8.313,60	2.131,88	8.313,60		3.505,40
16000	17210	201 Seguridad social									
16000	17210	203 SEGURIDAD SOCIAL	5.401,46	1.181,12	6.582,58	5.270,53	5.270,53		5.270,53		1.312,05
16000	23100	220 Seguridad Social	26.500,00		26.500,00	20.246,24	20.246,24		20.246,24		6.253,76
16000	23102	230 Seguridad social	49.500,00		49.500,00	27.619,39	27.619,39		27.619,39		21.880,61
16000	24101	201 Seguridad social									
16000	24101	204 SEGURIDAD SOCIAL	65.000,00		65.000,00	43.911,16	43.911,16		43.911,16		21.088,84
16000	24102	201 Seguridad social									
16000	24102	204 SEGURIDAD SOCIAL	58.000,00	47.850,38	105.850,38	33.220,86	33.220,86		33.220,86		72.629,52
16000	24103	201 Seguridad social									
16000	24103	205 SEGURIDAD SOCIAL	52.740,00	909,98	53.649,98	25.209,46	25.209,46		25.209,46		28.440,52
16000	24106	203 Seguridad Social		18.300,00	18.300,00	4.887,02	4.887,02		4.887,02		13.412,98
16000	24107	201 Seguridad social									
16000	24107	205 SEGURIDAD SOCIAL	111.208,20	9.839,42	121.047,62	54.000,12	54.000,12		54.000,12		67.047,50
16000	24109	140 Seguridad Social		34.868,09	34.868,09						34.868,09
16000	32301	116 Seguridad social	488.500,00		488.500,00	317.047,86	317.047,86		317.047,86		171.452,14
16000	32302	118 Seguridad social	410.000,00		410.000,00	280.372,61	280.372,61		280.372,61		129.627,39
16000	32601	231 Seguridad social	145.000,00	7.119,71	152.119,71	83.817,30	83.817,30		83.817,30		68.302,41
16000	33000	111 Seguridad social	420.500,00		420.500,00	273.667,90	273.667,90		273.667,90		146.832,10
16000	33221	112 Seguridad social	57.500,00		57.500,00	36.347,08	36.347,08		36.347,08		21.152,92
16000	33403	162 Seguridad social		8.114,94	8.114,94	6.354,74	6.354,74		6.354,74		1.760,20
16000	33601	162 Seguridad Social	4.607,08	-3.000,00	1.607,08	310,72	310,72		310,72		1.296,36
16000	41000	201 Seguridad social	539.500,00		539.500,00	340.717,11	340.717,11		340.717,11		198.782,89
16000	41401	201 Seguridad social		5.361,00	11.542,20	6.463,60	6.463,60		6.463,60		5.078,60
16000	41401	203 Seguridad Social	6.181,20		6.181,20						
16000	41402	201 Seguridad social									
		Suma	36.115.659,89	1.042.501,30	37.158.161,19	23.959.612,50	23.961.744,38	2.131,88	23.959.612,50		13.198.548,69



10-1017an2op.pdf:datos-informaticos-2022-10-18 10:10:10. Mediante el código de verificación de este documento se puede comprobar la autenticidad de los datos que aparecen en él. Para ello, se debe introducir el código de verificación en el campo correspondiente del formulario de validación de este documento. El documento no requiere firmas. Mediante el código de verificación de este documento se puede comprobar la autenticidad de los datos que aparecen en él. Para ello, se debe introducir el código de verificación en el campo correspondiente del formulario de validación de este documento.


Diputación de Badajoz
PRESUPUESTO DE GASTOS 2022

Fecha ObtenCIÓN: 18/10/2022

13:18:53

Pág. 24


Clasificación Econ. Prog. Org.	DENOMINACIÓN DE LAS APLICACIONES	Créditos Iniciales	Modificaciones	Créditos Totales	Obligaciones Reconocidas	Pagos Realizados	Retegros de Gastos	Pagos Líquidos	Pendiente de Pago	Estado de Ejecución
21300	41000 201	Mantenimiento de maquinaria, instalaciones y utilaje	55.000,00	5.272,98	60.272,98	25.113,22	24.357,22	24.357,22	756,00	35.159,76
21300	42300 202	Maquinaria, instalaciones técnicas y utilaje	1.000,00		1.000,00					1.000,00
21300	43000 162	Maquinaria, instalaciones técnicas y utilaje	3.000,00		3.000,00	4.185,59	4.185,59	4.185,59		-1.185,59
21300	45000 131	Maquinaria, inst. tcas. y utilaje	3.000,00		3.000,00					
21300	45382 131	Rep., Mant. y Conserv. de maquinaria, inst. tec. y utilaje	1.900,00		1.900,00					1.900,00
21300	91201 001	Rep., manten. y conserv. de maquinaria, instal. y utilaje	3.000,00		3.000,00					3.000,00
21300	92000 102	Rep., manten y conserv de maquinaria, instal y utilaje	30.000,00	-11.381,47	18.618,53	8.585,01	7.180,19	7.180,19	1.404,82	10.033,52
21300	92000 140	Rep., manten y conserv. de maquinaria, instal y utilaje	4.000,00		4.000,00	421,41	251,56	251,56	169,85	3.578,59
21300	92000 250	Maquinaria inst. técnicas y utilaje	3.600,00	2.000,00	5.600,00	1.672,08	1.672,08	1.672,08		3.927,92
21300	92001 120	Rep., mantenimiento y conservación de maq., inst. y utilaje	1.600,00	45,72	1.645,72	740,72	740,72	740,72		905,00
21300	92011 161	Rep., manten. y conserv. de maquinaria, instal. y utilaje	700,00	388,73	1.088,73	255,41	231,57	231,57	23,84	833,32
21300	92014 430	Maquinaria inst. técnicas y utilaje	45.000,00	32.982,95	77.982,95	20.955,27	13.924,48	13.924,48	7.030,79	57.027,68
21300	92015 190	Rep., mantenimiento y conserv. maq. ist. y utilaje	1.645.000,00	399.886,13	2.044.886,13	1.028.061,15	992.807,22	992.807,22	35.253,93	1.016.824,98
21300	92200 100	Rep., manten y conserv. de maquinaria, instal y utilaje	35.000,00	3.916,80	38.916,80	5.245,96	4.547,00	4.547,00	698,96	33.670,84
21300	93100 170	Rep., manten y conserv de maquinaria, instal y utilaje	9.000,00	22,73	9.022,73	2.347,04	1.662,69	1.662,69	684,35	6.675,69
21300	93300 240	Rep., mantenimiento y conservación de maq., inst. y utilaje	1.000,00	1.422,89	2.422,89	404,98	302,17	302,17	102,81	2.017,91
21300	93301 260	Maquinaria instal. técnicas y utilaje	500,00	170,50	670,50	70,70	56,20	56,20	14,50	599,80
21400	32601 231	Elementos de transporte	15.000,00	399,23	15.399,23	2.235,37	2.235,37	2.235,37		-2.235,37
21400	41000 201	Mantenimiento elementos de transporte	500,00		500,00	41,86	41,86	41,86		500,00
21400	43000 162	Elementos de transporte	46.240.759,07	1.734.582,82	47.975.341,89	29.865.629,64	29.887.463,79	29.880.052,38	65.577,26	18.108.712,25
Suma										



Diputación de Badajoz
PRESUPUESTO DE GASTOS 2022

Fecha Obtención: 18/10/2022 13:18:53
Pág. 25

Econ.	Clasificación Prog.	Org.	DENOMINACIÓN DE LAS APLICACION	Créditos Iniciales	Modificaciones	Créditos Totales	Obligaciones Reconocidas	Pagos Realizados	Ratificados de Gastos	Pagos Líquidos	Pendiente de Pago	Estado de Ejecución
21400	45000	131	Elementos de transporte									
21400	92016	136	Reparación, mantenimiento y conservación de elementos de tra	490.000,00	58.157,85	548.157,85	68.560,43	68.560,43		68.560,43		479.597,42
21500	23100	220	Reparación, mantenimiento y conserv de mobiliario	2.000,00		2.000,00						2.000,00
21500	32301	116	Reparación, mantenimiento y conservación de mobiliario	14.500,00	0,25	14.500,25	0,25	0,25		0,25		14.500,00
21500	32302	118	Reparación, mantenimiento y conservación de mobiliario	1.500,00		1.500,00						1.500,00
21500	32601	231	Reparación, mantenimiento y conservación de mobiliario	6.000,00		6.000,00						6.000,00
21500	33210	113	Reparación, mantenimiento y conservación de mobiliario	280,00		280,00						280,00
21500	33211	114	Reparación, mantenimiento y conservación de mobiliario	900,00		900,00	794,97	794,97		794,97		105,03
21500	33220	112	Reparación, mantenimiento y conservación de mobiliario	800,00		800,00						800,00
21500	33221	112	Reparación, mantenimiento y conservación de mobiliario	800,00		800,00						800,00
21500	43200	162	Reparación, mantenimiento y conservación de mobiliario									
21500	92016	136	Reparación, mantenimiento y conservación de mobiliario	1.800,00		1.800,00						1.800,00
21600	32301	116	Equipos para procesos de información									
21600	92000	250	Equipos para proceso de información	4.000,00		4.000,00						4.000,00
21600	92011	161	Rep. mantenimiento y conservación equipo procesos inf.	28.000,00		28.000,00	10.164,00	10.164,00		10.164,00		17.836,00
21600	92016	136	Equipos para procesos de información	500,00	240,64	740,64	492,60	492,60		492,60		248,04
21900	32301	116	Otro inmovilizado material		5.000,00	5.000,00	14.826,29	12.769,29		12.769,29	2.057,00	-9.826,29
21900	32302	118	Otro inmovilizado material		4.811,81	4.811,81	6.969,60	6.969,60		6.969,60		-2.157,79
21900	41000	201	Otro inmovilizado material				874,53	874,53		874,53		-874,53
21900	92000	140	Otro inmovilizado material	5.000,00		5.000,00	366,65	366,65		366,65		4.633,35
21900	92016	136	Otro inmovilizado material				1.364,93	796,23		796,23	568,70	-1.364,93
21900	32302	118	Reparación, mantio y conservación de otro inmovilizado mater	3.700,00		3.700,00						3.700,00
			Suma	46.800.539,07	1.802.793,37	48.603.332,44	29.970.043,89	29.989.252,34	87.411,41	29.901.840,93	68.202,96	18.633.288,55




Mediante el código de... El documento no requiere firmas. Mediante el código de...

Diputación de Badajoz
PRESUPUESTO DE GASTOS 2022

Fecha Obtencción: 18/10/2022 13:18:53
Pág. 26

Con.	Clasificación	Prog.	Org.	DENOMINACIÓN DE LAS APLICACION	Créditos Iniciales	Modificaciones	Créditos Totales	Obligaciones Reconocidas	Pagos Realizados	Retegros de Gastos	Pagos Liquidados	Pendiente de Pago	Estado de Ejecución
22000	13400	203		Material de oficina ordinario no inventariable		350,00	350,00						350,00
22000	15000	133		Material de oficina ordinario no inventariable	2.800,00		2.800,00	868,34	868,34		868,34		1.931,66
22000	17202	203		Material de oficina no inventariable		7.644,86	7.644,86						7.644,86
22000	23100	220		Material de oficina ordinario no inventariable	1.000,00		1.000,00						1.000,00
22000	24106	203		Material de oficina ordinario no inventariable		1.000,00	1.000,00						1.000,00
22000	24107	205		Material de oficina ordinario no inventariable		186.729,94	186.729,94				45,15		186.729,94
22000	32301	116		Material de oficina ordinario no inventariable	1.000,00		1.031,87	45,15	45,15				986,72
22000	32302	118		Material de oficina ordinario no inventariable	480,00		480,00						480,00
22000	32601	231		Material de oficina ordinario no inventariable	400,00		400,00						400,00
22000	33000	111		Material de oficina ordinario no inventariable	3.000,00		3.000,00						3.000,00
22000	33210	113		Material de oficina ordinario no inventariable	280,00		280,00						280,00
22000	33211	114		Material de oficina ordinario no inventariable	1.000,00		1.000,00						1.000,00
22000	33220	112		Material de oficina ordinario no inventariable	1.500,00		1.500,00						1.500,00
22000	33221	112		Material de oficina ordinario no inventariable	3.500,00		3.500,00						3.500,00
22000	33300	115		Material de oficina ordinario no inventariable	500,00		500,00						500,00
22000	33401	111		Material ordinario no inventariable	19.000,00		19.000,00						19.000,00
22000	33406	111		Material ordinario no inventariable	9.000,00		9.000,00	4.817,98	4.817,98		4.817,98		-1.495,63
22000	41000	201		Material de oficina ordinario no inventariable	1.000,00	2.322,35	3.322,35						226,65
22000	41401	203		Material de oficina ordinario no inventariable		226,65	226,65						226,65
22000	41402	203		Material de oficina ordinario no inventariable		34.820,94	34.820,94						34.820,94
22000	43000	162		Material de oficina ordinario no inventariable	7.000,00		7.000,00						7.000,00
				Suma	46.851.999,07	2.035.919,98	48.887.919,05	29.975.775,36	29.994.983,81	87.411,41	29.907.572,40	68.202,96	18.912.143,69




Diputación de Badajoz
PRESUPUESTO DE GASTOS 2022

Fecha Obtencción: 18/10/2022 13:18:53

Pág. 27

Con.	Clasificación Prog. Org.	DENOMINACION DE LAS APLICACION	Créditos Iniciales	Modificaciones	Créditos Totales	Obligaciones Reconocidas	Pagos Realizados	Retegros de Gastos	Pagos Líquidos	Pendiente de Pago	Estado de Ejecución
22000	45000 130	Material de oficina ordinario no inventariable	900,00		900,00						900,00
22000	45000 131	Material de oficina ordinario no inventariable	3.500,00		3.500,00						3.500,00
22000	45000 132	Material de oficina ordinario no inventariable	2.800,00		2.800,00						2.800,00
22000	45000 134	Material de oficina ordinario no inventariable	900,00		900,00						900,00
22000	45000 135	Material de oficina	900,00		900,00						900,00
22000	92000 102	Material de oficina ordinario no inventariable	900,00		900,00						900,00
22000	92000 103	Material de oficina ordinario no inventariable	1.900,00		1.900,00						1.900,00
22000	92000 108	Material de oficina ordinario no inventariable	2.000,00		2.000,00						2.000,00
22000	92000 109	Material de oficina	900,00		900,00						900,00
22000	92000 140	Material de oficina ordinario no inventariable	4.000,00		4.000,00						4.000,00
22000	92000 161	Material de oficina ordinario no inventariable	1.000,00		1.000,00						1.000,00
22000	92000 250	Ordinario no inventariable	1.000,00		1.000,00						1.000,00
22000	92001 120	Material de oficina ordinario no inventariable	300,00		300,00						300,00
22000	92011 161	Material de oficina ordinario no inventariable	1.000,00		1.000,00						1.000,00
22000	92014 430	Material de oficina ordinario no inventariable	3.800,00		3.800,00						3.800,00
22000	92016 136	Material de oficina ordinario no inventariable	3.000,00		3.000,00						3.000,00
22000	92020 173	Material de oficina ordinario no inventariable	4.800,00		4.800,00						4.800,00
22000	92200 100	Material de oficina ordinario no inventariable	1.000,00	29,04	1.029,04	157,30	157,30		157,30		871,74
22000	93100 170	Material de oficina ordinario no inventariable	80.000,00	40.541,69	120.541,69	39.463,67	38.410,15		38.410,15	1.053,52	81.078,02
22001	15000 133	Prensa, revistas, libros y otras publicaciones	900,00		900,00						900,00
Suma			46.967.499,07	2.076.490,71	49.043.989,78	30.015.396,33	30.033.551,26	87.411,41	29.946.139,85	69.256,48	19.028.593,45




Mediante el código de... El documento no requiere firmas. Mediante el código de... El documento no requiere firmas. Mediante el código de...

Diputación de Badajoz
PRESUPUESTO DE GASTOS 2022

Fecha Obtencción: 18/10/2022 13:18:53
Pág. 28

Econ.	Clasificación Prog.	Org.	DENOMINACIÓN DE LAS APLICACION	Créditos Iniciales	Modificaciones	Créditos Totales	Obligaciones Reconocidas	Pagos Realizados	Ratificados de Gastos	Pagos Liquidos	Pendiente de Pago	Estado de Ejecución
22001	23100	220	Prensa, revistas, libros y otras publicaciones	1.000,00		1.000,00	67,60	67,60		67,60		932,40
22001	24100	205	Prensa, revistas, libros y otras publicaciones	2.500,00		2.500,00	2.104,48	2.104,48		2.104,48		395,52
22001	32301	116	Prensa, revistas, libros y otras publicaciones	2.000,00		2.000,00	1.177,65	1.177,65		1.177,65		822,35
22001	32302	118	Material didáctico	1.000,00	528,08	1.528,08	1.940,32	1.940,32		1.940,32		-412,24
22001	32601	231	Prensa, revistas, libros y otras publicaciones	10.000,00		10.000,00	16.631,36	16.631,36		16.631,36		-13.031,36
22001	33000	111	Prensa, revistas, libros y otras publicaciones	2.500,00	1.100,00	3.600,00	10.495,69	10.456,22		10.456,22	39,47	14.131,66
22001	33210	113	Prensa, revistas, libros y otras publicaciones	18.000,00	6.627,35	24.627,35	1.370,60	1.370,60		1.370,60		629,40
22001	33211	114	Prensa, revistas, libros y otras publicaciones	2.000,00		2.000,00	581,62	581,62		581,62		-581,62
22001	33300	115	Prensa, revistas, libros y otras publicaciones	380,00		380,00	641,30	641,30		641,30		-641,30
22001	33402	190	Prensa, revistas, libros y otras publicaciones	200,00		200,00						200,00
22001	41000	201	Prensa, revistas, libros y otras publicaciones	1.000,00		1.000,00						1.000,00
22001	42500	202	Prensa, revistas, libros y otras publicaciones	400,00		400,00						400,00
22001	45000	130	Prensa, revistas, libros y otras publicaciones	900,00		900,00						900,00
22001	45000	131	Prensa, revistas, libros y otras publicaciones	300,00		300,00						300,00
22001	45000	134	Prensa, revistas, libros y otras publicaciones	300,00		300,00						300,00
22001	45000	135	Prensa, revistas, libros y otras publicaciones	300,00		300,00						30,28
22001	91202	101	Prensa, revistas, libros y otras publicaciones	900,00		900,00						900,00
22001	92000	102	Prensa, revistas, libros y otras publicaciones	1.900,00	93,58	1.993,58	93,58	93,58		93,58		1.900,00
22001	92000	103	Prensa, revistas, libros y otras publicaciones	6.700,00		6.700,00						6.700,00
			Suma	47.019.479,07	2.094.899,72	49.104.318,79	30.050.770,25	30.068.885,71	87.411,41	29.981.474,30	69.295,95	19.053.548,54



Mediante el código de... El documento no requiere firmas. Mediante el código de...

Diputación de Badajoz
PRESUPUESTO DE GASTOS 2022


Fecha Obtención: 18/10/2022

13:18:53

Pág.

30


Classificación Econ. Prog. Org.	DENOMINACIÓN DE LAS APLICACIONES	Créditos Iniciales	Modificaciones	Créditos Totales	Obligaciones Reconocidas	Pagos Realizados	Rentegros de Gastos	Pagos Liquidos	Pendiente de Pago	Estado de Ejecución
22.100	33221 112 Suministro energía eléctrica	3.000,00		3.000,00						3.000,00
22.100	33403 162 Energía eléctrica		3.385,31	3.385,31						3.385,31
22.100	33601 162 Energía eléctrica	1.151,52	21.975,27	23.126,79						23.126,79
22.100	42500 136 Compra Energía Eléctrica	860.000,00		860.000,00	1.084.366,47	1.084.366,47		1.084.366,47		-224.366,47
22.100	43000 162 Suministro energía eléctrica	2.000,00		2.000,00						2.000,00
22.100	92016 136 Suministro energía eléctrica	300.000,00	151.728,64	451.728,64	288.017,40	282.588,27		282.588,27	5.429,13	163.711,24
22.101	32601 231 Suministro de agua	25.000,00		25.000,00	7.894,52	7.894,52		7.894,52		17.105,48
22.101	33221 112 Suministro de agua	800,00		800,00						800,00
22.101	92016 136 Agua	25.000,00		25.000,00	19.992,13	19.992,13		19.992,13		5.007,87
22.102	32601 231 Suministro de gas	60.000,00	14.809,75	74.809,75	18.105,07	18.105,07		18.105,07		56.704,68
22.102	92016 136 Gas									
22.103	15000 133 Combustibles y carburantes	9.600,00		9.600,00	4.268,57	4.268,57		4.268,57		5.331,43
22.103	41000 201 Combustibles y carburantes	42.000,00	7.554,78	49.554,78	5.658,42	5.658,42		5.658,42		43.896,36
22.103	43000 162 Combustibles y carburantes	1.000,00		1.000,00						1.000,00
22.103	45000 131 Combustible y carburantes	450.000,00	245.626,18	695.626,18	320.885,01	320.885,01		320.885,01		374.741,17
22.103	92000 140 Combustibles y carburantes				11.130,93	11.130,93		11.130,93		-11.130,93
22.103	92016 136 Combustibles y carburantes	85.000,00	17.169,07	102.169,07	39.574,04	39.494,14		39.494,14		62.595,03
22.104	41000 201 Vestuario	3.000,00	39.177,22	159.177,22	80.562,45	77.171,55		77.171,55	3.390,90	78.614,77
22.105	23100 220 Productos alimenticios	300.000,00	60.898,74	360.898,74	63.170,58	63.170,58		63.170,58		297.728,16
22.105	32601 231 Productos alimenticios									
22.105	32616 140 Productos alimenticios									
22.105	33000 111 Productos alimenticios	400,00	49,50	449,50						449,50
22.105	41000 201 Productos alimenticios	2.000,00	104,50	2.104,50						2.104,50
22.105	92000 107 Productos alimenticios		1.342,84	1.342,84	99,00	99,00		99,00		1.243,84
22.105	92001 120 Productos alimenticios				99,00	99,00		99,00		-99,00
	Suma	49.358.490,59	2.666.292,66	52.024.783,24	32.150.121,06	32.159.057,97	87.411,41	32.071.646,56	78.474,50	19.874.662,18



Diputación de Badajoz
PRESUPUESTO DE GASTOS 2022

Fecha Obtención: 18/10/2022 13:18:53
Pág. 32

Econ.	Clasificación Prog. Org.	DENOMINACIÓN DE LAS APLICACION	Créditos Iniciales	Modificaciones	Créditos Totales	Obligaciones Reconocidas	Pagos Realizados	Reintegros de Gastos	Pagos Líquidos	Pendiente de Pago	Estado de Ejecución
22112	32616 140	Sumin. de material electrónico, eléctrico y de telecomunic.									
22112	41000 201	Suministro de material eléctrico y de Telecomunicaciones	1.000,00		1.000,00	2.178,00	2.178,00		2.178,00		-2.178,00
22112	92001 120	Sumin. de material electrónico eléctrico y de telecomunic.				176,62	176,62		176,62		-176,62
22112	92011 161	Sum. de material electrónico, eléctrico y de telecomunic.		0,30	0,30	2.002,28	2.002,28		2.002,28		-2.001,98
22112	92016 136	Suministro de material electrónico, eléctrico y de telecomunic.	20.000,00	9.866,75	29.866,75	10.138,98	10.138,98		10.138,98		19.727,77
22113	41000 201	Sumin. de material electrónico, eléctrico y de telecomunic. Mantenimiento de animales									
22199	17210 201	Otros suministros	125.000,00	11.488,43	136.488,43	77.515,23	77.515,23		77.515,23		58.973,20
22199	32301 116	Otros suministros	900,00	328,68	328,68	848,00	848,00		848,00		328,68
22199	32303 118	Otros suministros		8,46	908,46						60,46
22199	32601 231	Otros suministros		29,50	29,50	1.288,98	1.288,98		1.288,98		-1.259,48
22199	33211 114	Otros suministros	10.000,00	2.082,82	12.082,82	5.984,07	5.984,07		5.984,07		6.098,75
22199	33300 115	Otros suministros	500,00	337,41	1.537,41	337,41	337,41		337,41		500,00
22199	33401 111	Otros suministros	1.200,00	3.421,88	33.421,88	3.421,88	3.421,88		3.421,88		1.200,00
22199	33402 190	Otros suministros	30.000,00								30.000,00
22199	34100 111	Otros suministros	400,00		400,00	35.519,55	35.519,55		35.519,55		-35.119,55
22199	41000 201	Otros suministros	390.000,00	239.437,55	629.437,55	187.370,16	187.370,16		187.370,16		442.067,39
22199	43200 162	Otros suministros	50.000,00		50.000,00	50.320,01	50.320,01		50.320,01		-320,01
22199	43220 162	Otros suministros		121.775,75	121.775,75						121.775,75
22199	45000 130	Otros suministros									
22199	45000 131	Otros suministros	1.900,00		1.900,00	3.067,46	3.067,46		3.067,46		-1.167,46
22199	45000 132	Otros suministros	900,00		900,00						900,00
22199	45382 131	Otros suministros	450,00		450,00	14.301,01	14.301,01		14.301,01		-13.851,01
22199	92000 250	Otros suministros	500,00		500,00						500,00
		Suma	50.103.623,59	3.108.141,75	53.212.765,34	32.642.557,55	32.651.494,46	87.411,41	32.564.083,05	78.474,50	20.570.207,79




01-mp17ue.zop.es:paipajijue/ra/zdpbaq-dip.aps://shtl.que.unipcajip.ti.ue.es:maduif.sotnetunop.soi.pq.caicaicntrajepa.mum.ti.pq.zepjela.ti.jarobduco.aperd.unqcajijuen

Diputación de Badajoz
PRESUPUESTO DE GASTOS 2022

Fecha Obtención: 18/10/2022 13:18:53
Pág. 35

Econ. Prog. Org.	DENOMINACIÓN DE LAS APLICACION	Créditos Iniciales	Modificaciones	Créditos Totales	Obligaciones Reconocidas	Pagos Realizados	Ratificados de Gastos	Pagos Liquidos	Pendiente de Pago	Estado de Ejecución
22901	45000 135 Tributos Comunidad Autónoma	300,00		300,00						300,00
22901	93100 170 Tributos de las Comunidades Autónomas	800,00		800,00						800,00
22902	41000 201 Tributos de las EELL	80,00		80,00						80,00
22902	43000 162 Tributos a EELL	80,00		80,00						80,00
22902	43200 162 Tributos de las entidades locales	400,00		400,00	7.231,94	7.231,94		7.231,94		-6.831,94
22902	45000 130 Tributos de las entidades locales	900,00		900,00	1.012,20	1.012,20		1.012,20		-112,20
22902	45000 131 Tributos de las Entidades Locales	300,00		300,00						300,00
22902	45000 134 Tributos de las entidades locales	250,00		250,00						250,00
22902	45000 135 Tributos de las entidades locales	350.000,00	460,00	350.460,00	361.492,72	361.492,72		361.492,72		-11.032,72
22902	93301 260 Tributos de las entidades locales representativas	500,00		500,00						500,00
22601	23100 220 Atenciones protocolarias y representativas	900,00	269,95	1.169,95	1.006,99	1.006,99		1.006,99		162,96
22601	32301 116 Atenciones protocolarias y representativas	1.500,00	375,00	1.875,00	267,41	267,41		267,41		1.607,59
22601	32302 118 Atenciones protocolarias y representativas	3.000,00	198,00	3.198,00	2.206,26	2.008,26		2.008,26		991,74
22601	32601 231 Atenciones protocolarias y representativas	4.800,00	36,00	4.836,00						4.836,00
22601	33000 111 Atenciones protocolarias y representativas	190,00		190,00						190,00
22601	33210 113 Atenciones protocolarias y representativas	500,00		500,00						500,00
22601	33211 114 Atenciones protocolarias y representativas	900,00		900,00						900,00
22601	33300 115 Atenciones protocolarias y representativas	900,00		900,00						900,00
22601	33402 190 Atenciones protocolarias y representativas	2.800,00		2.800,00						2.800,00
22601	41000 201 Atenciones protocolarias y representativas	2.500,00		2.500,00						2.500,00
22601	43000 162 Atenciones protocolarias y representativas	2.800,00		2.800,00	2.475,00	2.475,00		2.475,00		325,00
22601	43220 162 Atenciones protocolarias y representativas	53.686.886,59	3.531.999,78	57.218.886,37	35.107.864,66	35.115.036,62	87.411,41	35.027.625,21	80.239,45	22.111.031,71
	Suma									




Esta verificación puede ser realizada a través de la página web de la Diputación de Badajoz en el siguiente enlace: <http://www.dipbadajoz.es>. Mediante el código de verificación: **M11OF-KK2Z8-UJN17**. El documento no requiere firmas.

Diputación de Badajoz
PRESUPUESTO DE GASTOS 2022

Fecha Obtencción: 18/10/2022 13:18:53
 Pág. 40

Econ.	Clasificación Prog.	Org.	DENOMINACION DE LAS APLICACION	Créditos Iniciales	Modificaciones	Créditos Totales	Obligaciones Reconocidas	Pagos Realizados	Rentregos de Gastos	Pagos Líquidos	Pendiente de Pago	Estado de Ejecución
22606	92014	430	Reuniones, conferencias y cursos	20.000,00	-2.000,00	18.000,00						18.000,00
22606	92020	173	Reuniones, conferencias y cursos	1.000,00		1.000,00						1.000,00
22606	92200	100	Reuniones, conferencias y cursos	3.800,00		3.800,00	1.960,10	1.960,10		1.960,10		1.839,90
22606	93100	170	Reuniones, conferencias y cursos	6.000,00		6.000,00						6.000,00
22606	93301	260	Reuniones, conferencias y cursos	1.000,00		1.000,00						1.000,00
22609	23100	220	Actividades sociales	20.000,00	4.189,98	24.189,98	2.989,98	2.989,98		2.989,98		21.200,00
22609	23102	230	Actividades culturales y deportivas				3.993,00	3.993,00		3.993,00		-3.993,00
22609	32301	116	Premios de Plano Ciudad de Badajoz	8.000,00	-3.800,00	4.200,00	4.200,00	4.200,00		4.200,00		
22609	32303	116	Actividades culturales y deportivas				272,25	272,25		272,25		-272,25
22609	32303	118	Actividades culturales y deportivas		13.500,80	13.500,80	550,00	550,00		550,00		12.950,80
22609	32601	231	Actividades culturales y deportivas RUHC	25.000,00		25.000,00	3.599,99	3.599,99		3.599,99		21.400,01
22609	32604	231	Actividades culturales	15.000,00		15.000,00	7.621,47	7.621,47		7.621,47		7.378,53
22609	33210	113	Actividades culturales y deportivas	1.900,00	893,01	2.793,01	1.787,91	1.787,91		1.787,91		1.005,10
22609	33301	115	Actividades culturales	105.000,00	22.881,11	127.881,11	55.365,69	45.002,04		45.002,04		72.515,42
22609	33401	111	Actividades culturales y deportivas	385.000,00	411.112,00	796.112,00	457.350,12	447.698,62		447.698,62		338.761,88
22609	33401	230	Actividades culturales y deportivas	25.000,00	14.302,20	39.302,20						39.302,20
22609	33402	190	Actividades culturales y deportivas				84,14	84,14		84,14		-84,14
22609	33406	111	Actividades culturales y deportivas	25.000,00	60.125,00	85.125,00	34.123,90	34.123,90		34.123,90		51.001,10
22609	33411	111	Programa Opera Joven	100.000,00	83.550,00	183.550,00	79.919,15	6.290,65		6.290,65		103.630,85
22609	34100	111	Actividades culturales y deportivas	130.000,00	167.066,10	297.066,10	148.563,86	138.036,86		138.036,86		148.502,24
22609	41000	201	Actividades culturales y deportivas				17.534,79	17.534,79		17.534,79		-17.534,79
22609	43305	162	Actividades culturales y deportivas				15.112,90	15.112,90		15.112,90		-15.112,90
22609	92009	140	Actividades culturales y deportivas				28.951,50	28.951,50		28.951,50		-20.542,00
22609	92016	400	Actividades culturales y deportivas		8.409,50	8.409,50	3.267,00	3.267,00		3.267,00		-3.267,00
22609	92200	100	Actividades culturales y deportivas		-200,00	1.700,00						1.700,00
22699	15000	133	Otros gastos diversos	1.900,00		1.900,00						
			Suma	56.349.586,59	5.337.022,36	61.686.608,94	37.236.825,09	37.129.601,81	87.411,41	37.042.190,40	194.634,69	24.449.753,85




Mediante el código de 10 dígitos que aparece en la parte superior de esta página se puede acceder a la información de este documento. Mediante el código de 10 dígitos que aparece en la parte superior de esta página se puede acceder a la información de este documento.

Diputación de Badajoz
PRESUPUESTO DE GASTOS 2022

Fecha ObtenCIÓN: 18/10/2022 13:18:53
Pág. 49


Econ.	Clasificación Prog.	Org.	DENOMINACION DE LAS APLICACION	Créditos Iniciales	Modificaciones	Créditos Totales	Obligaciones Reconocidas	Pagos Realizados	Reintegros de Gastos	Pagos Líquidos	Pendiente de Pago	Estado de Ejecución
23000	91200	000	Diets de los miembros de los órganos de gobierno	9.600,00		9.600,00	6.532,47	6.532,47		6.532,47		3.067,53
23000	91201	001	Diets de los miembros de los órganos de gobierno	9.600,00		9.600,00	51,09	51,09		51,09		-51,09
23010	33000	111	Diets del personal directivo				2.356,53	2.356,53		2.356,53		-2.356,53
23010	41000	201	Diets del personal directivo									1.000,00
23010	43000	162	Diets del personal directivo	1.000,00		1.000,00						-523,78
23010	45000	130	Diets del personal directivo				523,78	523,78		523,78		
23010	92000	140	Diets del personal directivo									-1.983,32
23010	92000	160	Diets del personal directivo				1.983,32	1.983,32		1.983,32		-53,34
23010	92001	120	Diets del personal directivo				53,34	53,34		53,34		-400,05
23010	92200	100	Diets del personal directivo				400,05	400,05		400,05		-678,42
23010	93100	170	Diets del personal directivo				678,42	678,42		678,42		200,00
23020	13400	203	Diets del personal no directivo		200,00	200,00						
23020	15002	133	Diets del personal no directivo									
23020	17202	203	Diets del personal no directivo									
23020	17210	201	Diets del personal no directivo									
23020	17210	203	DIETAS DEL PERSONAL NO DIRECTIVO.	2.815,00		2.815,00						2.815,00
23020	23100	220	Diets del personal no directivo									
23020	23102	230	Diets del personal no directivo									
23020	24100	205	DIETAS DEL PERSONAL NO DIRECTIVO.	1.000,00		1.000,00						1.000,00
23020	24101	201	Diets del personal no directivo									
23020	24101	204	DIETAS DEL PERSONAL NO DIRECTIVO.	1.000,00	2.937,05	3.937,05	7,90	7,90		7,90		3.929,15
23020	24102	201	Diets del personal no directivo									
23020	24102	204	DIETAS DEL PERSONAL NO DIRECTIVO.	900,00		900,00						900,00
23020	24103	201	Diets del personal no directivo									
23020	24103	205	DIETAS DEL PERSONAL NO DIRECTIVO.	700,00		700,00	112,20	112,20		112,20		587,80
			Suma	68.886.261,04	9.912.865,13	78.799.126,17	43.569.557,19	43.299.906,24	108.468,47	43.191.437,77	378.119,42	35.229.588,98



Diputación de Badajoz
PRESUPUESTO DE GASTOS 2022

Fecha Obtención: 18/10/2022 13:18:53
 Pág. 52

Econ.	Clasificación Prog.	Org.	DENOMINACIÓN DE LAS APLICACION	Créditos Iniciales	Modificaciones	Créditos Totales	Obligaciones Reconocidas	Pagos Realizados	Rerregros de Gastos	Pagos Líquidos	Pendiente de Pago	Estado de Ejecución
23120	15002	133	Locomoción del personal no directivo									
23120	17202	203	Locomoción del personal no directivo									
23120	17210	201	Locomoción del personal no directivo									
23120	17210	203	Locomoción del personal no directivo									
23120	23100	220	Dietas del personal no directivo				23,94	23,94		23,94		-23,94
23120	23102	230	Locomoción del personal no directivo									
23120	24100	205	LOCOMOCION DEL PERSONAL NO DIRECTIVO.	1.000,00		1.000,00						1.000,00
23120	24101	201	Locomoción del personal no directivo									
23120	24101	201	LOCOMOCION DEL PERSONAL NO DIRECTIVO.	3.500,00		3.500,00	1.121,76	1.121,76		1.121,76		2.378,24
23120	24102	201	Dietas del personal no directivo									
23120	24102	204	DIETAS DEL PERSONAL NO DIRECTIVO.	3.500,00		3.500,00	621,30	621,30		621,30		2.878,70
23120	24103	201	Locomoción del personal no directivo									
23120	24103	205	DEL PERSONAL NO DIRECTIVO.	2.000,00		2.000,00	2.025,40	2.025,40		2.025,40		-25,40
23120	24107	201	Locomoción del personal no directivo									
23120	24107	205	Locomoción del personal no directivo				6.778,82	6.778,82		6.778,82		-6.778,82
23120	32301	116	Locomoción personal no directivo	500,00		500,00	728,46	728,46		728,46		-228,46
23120	32302	118	Locomoción personal no directivo	700,00		700,00						700,00
23120	32601	231	Locomoción del personal no directivo				38,00	38,00		38,00		-38,00
23120	32602	140	Locomoción del personal no directivo	1.000,00		1.000,00	1.308,15	1.308,15		1.308,15		1.000,00
23120	33000	111	Locomoción del personal no directivo	6.000,00		6.000,00						4.691,85
23120	33221	112	Locomoción del personal no directivo									
23120	33403	162	Locomoción del personal no directivo									
			Suma	69.062.917,72	9.915.569,56	78.978.487,28	43.629.845,19	43.360.194,24	108.468,47	43.251.725,77	378.119,42	35.348.642,09




Mediante el código de... El documento no requiere firmas. Mediante el código de...

Diputación de Badajoz
PRESUPUESTO DE GASTOS 2022

Fecha Obtención: 18/10/2022 13:18:53
Pág. 56

Econ.	Clasificación Prog. Org.	DENOMINACIÓN DE LAS APLICACION	Créditos Iniciales	Modificaciones	Créditos Totales	Obligaciones Reconocidas	Pagos Realizados	Reintegros de Gastos	Pagos Líquidos	Pendiente de Pago	Estado de Ejecución		
45390	32600	140											
45390	33400	100	24.000,00	19.000,00	43.000,00	36.162,98	36.162,98		36.162,98		6.837,02		
45390	46200	170	30.000,00		30.000,00						30.000,00		
46200	17203	203	40.000,00		40.000,00						40.000,00		
46200	43200	162											
46200	94200	132	500.000,00	83.571,00	583.571,00	573.202,92	573.202,92		573.202,92		10.368,08		
46200	94200	220		124.064,57	124.064,57						124.064,57		
46200	94200	338	100.000,00		100.000,00						100.000,00		
46200	94210	316	50.000,00		50.000,00						50.000,00		
46200	94217	201	150.000,00	74.026,68	224.026,68	72.778,48	72.778,48		72.778,48		151.248,20		
46200	94217	203		20.000,00	20.000,00						20.000,00		
46200	94223	230	15.000,00	15.000,00	30.000,00	5.000,00	5.000,00		5.000,00		25.000,00		
46200	94232	111	375.000,00	3.553,23	378.553,23	374.999,90	374.999,90		374.999,90		3.553,33		
46200	94233	111	560.000,00	1.000,00	561.000,00	552.860,00	552.860,00		552.860,00		8.140,00		
46200	94233	113	45.880,00		45.880,00						45.880,00		
46200	94241	204		7.865,00	7.865,00	7.865,00	7.865,00		7.865,00		37.000,00		
46200	94243	162		37.000,00	37.000,00								
46200	94243	204	200.000,00	-200.000,00									
46200	94292	120	55.000,00		55.000,00						55.000,00		
46200	94293	174	100.000,00	-100.000,00									
46201	94200	132	100.000,00		100.000,00						100.000,00		
46201	94232	111	550.000,00	6.000,00	556.000,00	500.225,47	500.225,47		500.225,47		55.774,53		
46201	94233	111	485.000,00	335.463,81	820.463,81	407.247,31	335.463,81		335.463,81	71.783,50	413.216,50		
			Suma		81.904.867,58	17.008.041,80	98.913.909,38	55.428.208,81	56.570.362,60	1.595.373,47	54.374.989,13	453.219,68	43.485.700,57




Diputación de Badajoz
PRESUPUESTO DE GASTOS 2022

Fecha ObtenCIÓN: 18/10/2022 13:18:53

Pág. 61

Clasificación Econ. Prog. Org.	DENOMINACIÓN DE LAS APLICACIONES	Créditos Iniciales	Modificaciones	Créditos Totales	Obligaciones Reconocidas	Pagos Realizados	Retegros de Gastos	Pagos Liquidados	Pendiente de Pago	Estado de Ejecución		
48000	34100 111	Actividades deportivas instituciones sin fines de lucro		135.000,00						5.840,30		
48000	41400 204	Transf. corrientes a familia e inst. sin fines de lucro			20.000,00	89.159,70		89.159,70	20.000,00	-20.000,00		
48000	43000 162	Cuota Cluster de Turismo		250,00						250,00		
48000	43200 162	Asociación Extremaña de Artesanía		87.000,00	87.000,00	87.000,00		87.000,00				
48000	43302 204	Otras subvenciones a entidades sin ánimo de lucro	24.000,00	64.000,00	12.000,00	12.000,00		12.000,00		52.000,00		
48000	43900 100	Red Española Pacto Mundial Naciones Unidas		2.000,00	1.500,00	1.500,00		1.500,00		500,00		
48000	43900 136	Transf. corrientes a familias a inst. sin fines de lucro		6.000,00						6.000,00		
48000	43900 204	Cuota Red GEM Fundación Xavier de Salas		3.000,00						3.000,00		
48000	45000 135	Premios fotografía		300.000,00						300.000,00		
48000	46202 161	Convenio implementación laboratorio de innovación cultural		470.000,00	451.200,00	338.400,00		338.400,00	112.800,00	18.800,00		
48000	91201 001	Asignación grupos políticos		3.578,00	3.200,00	3.200,00		3.200,00		378,00		
48000	92000 140	Transf. corrientes a familias e instituc. sin ánimo de lucro	3.578,00	3.578,00	3.200,00	3.200,00		3.200,00				
48000	92201 170	Aportación Fundación Democracia y Gobierno Local		10.000,00	10.000,00	10.000,00		10.000,00				
48000	93300 240	AERCE		1.000,00	7.500,00	7.500,00		7.500,00		1.000,00		
48000	94223 230	Premios de igualdad		30.000,00	30.000,00	30.000,00		30.000,00		-7.500,00		
48001	23100 220	FUNDHEX		30.000,00	30.000,00	30.000,00		30.000,00				
48001	23101 220	Medicos del Mundo. Ayuda a Ucrania	14.000,00	14.000,00	14.000,00	14.000,00		14.000,00				
48001	23102 230	Fundación mujeres (empleo y emprendimiento en igualdad)		12.500,00	12.500,00	12.500,00		12.500,00				
48001	23106 280	Fondo de Cooperación al Desarrollo	31.910,00	151.910,00	151.910,00	151.910,00		151.910,00				
48001	24105 205	Fundación Universidad-Sociedad UNIRURAL-JEX	150.000,00	150.000,00	150.000,00	150.000,00		150.000,00				
48001	32301 116	Cuota Asociación de Conservatorios		1.100,00	776,66	776,66		776,66		323,34		
48001	32600 111	Promoción educativa asociaciones sin fines de lucro	28.000,00	73.000,00	28.629,45	28.629,45		28.629,45		44.370,55		
48001	32601 231	Cuota anual Asoc. esp. colegios mayores y Res. Univ. Publica		1.000,00	1.000,00					1.000,00		
		Suma		111.511.942,12	21.296.923,53	132.808.765,65	72.121.988,28	73.130.955,48	1.598.486,88	71.532.468,60	589.519,68	60.686.777,37




Diputación de Badajoz
PRESUPUESTO DE GASTOS 2022

Fecha ObtenCIÓN: 18/10/2022 13:18:53

Pág. 63


Con.	Clasificación Prog.	Org.	DENOMINACIÓN DE LAS APLICACIONES	Créditos Iniciales	Modificaciones	Créditos Totales	Obligaciones Reconocidas	Pagos Realizados	Retegros de Gastos	Pagos Líquidos	Pendiente de Pago	Estado de Ejecución
48003	23104	230	Ayudas a víctimas en situación de riesgo	40.000,00		40.000,00						40.000,00
48003	32301	116	Transf. corrientes a familias a inst. sin fines de lucro		34.518,00	34.518,00	14.529,76	14.529,76		14.529,76		19.988,24
48003	33401	111	Fundación Orquesta Extremadura	60.000,00		60.000,00	60.000,00	60.000,00		60.000,00		60.000,00
48003	41900	201	Cuota de la Asociación Nacional de Criadores de Ganado Merino	1.200,00		1.200,00	1.071,00	1.071,00		1.071,00		129,00
48003	43200	162	Premios Provinciales de Turismo	20.000,00		20.000,00						20.000,00
48003	43900	204	Aportación FECSUR	25.700,00		25.700,00	25.700,00	25.700,00		25.700,00		25.700,00
48004	23100	220	ICARO (Fundación Oncológica Extremena)	18.000,00		18.000,00	18.000,00	18.000,00		18.000,00		18.000,00
48004	23104	230	Cruz Roja: Proyecto Alampuro	60.000,00		60.000,00						60.000,00
48004	41900	201	Ferex: Feria de Trujillo	15.000,00		15.000,00	15.000,00	15.000,00		15.000,00		15.000,00
48004	43200	162	INFELJE: Salón Ibérico de Jerez de los Caballeros	37.000,00	-37.000,00	15.000,00	15.000,00	15.000,00		15.000,00		15.000,00
48004	43900	204	REDEX	60.000,00		60.000,00	60.000,00	60.000,00		60.000,00		60.000,00
48005	23100	220	Cruz Roja	30.000,00		30.000,00	30.000,00	30.000,00		30.000,00		30.000,00
48005	43200	162	INFETIBA (Institución Ferial Tierra de Barros)	37.000,00	27.000,00	64.000,00	27.000,00	27.000,00		27.000,00		27.000,00
48006	23100	220	Subvenciones Acción Social	1.000.000,00	3.607,00	1.003.607,00	970.224,06	970.224,06		970.224,06		33.382,94
48006	41900	201	Entidad Ferial de Zafra: Feria agroganadera	40.000,00		40.000,00	40.000,00	40.000,00		40.000,00		40.000,00
48006	43200	162	DO Queso de la Serena	9.000,00		9.000,00	9.000,00	9.000,00		9.000,00		9.000,00
48006	43900	204	CEDER La Serena: Candidatura Paisaje Cultural	50.000,00		50.000,00	50.000,00	50.000,00		50.000,00		50.000,00
48007	23106	280	FELCODE	43.000,00		43.000,00	43.000,00	43.000,00		43.000,00		43.000,00
48007	43200	162	DO Aceite de Montarrubio	9.000,00		9.000,00	9.000,00	9.000,00		9.000,00		9.000,00
48007	43900	204	ADERCO	32.000,00		32.000,00	32.000,00	32.000,00		32.000,00		32.000,00
48008	23106	280	Cuota FELCODE	90.000,00		90.000,00	90.000,00	90.000,00		90.000,00		90.000,00
48008	33401	111	FATEX Federación Asociaciones Teatro Amateur Extremadura	8.000,00		8.000,00	8.000,00	8.000,00		8.000,00		8.000,00
48008	41900	201	Aportación RETECORR	2.000,00		2.000,00	2.000,00	2.000,00		2.000,00		2.000,00
48008	43200	162	DO Corderex	9.000,00		9.000,00	9.000,00	9.000,00		9.000,00		9.000,00
			Suma	114.101.634,12	21.970.440,82	136.072.074,94	74.428.483,00	75.435.116,09	1.598.486,88	73.836.629,21	591.853,79	61.643.591,94



Diputación de Badajoz
PRESUPUESTO DE GASTOS 2022

Fecha Obtencción: 18/10/2022 13:18:53
 Pág. 66

Clasificación Econ.	Programa	Org.	DENOMINACIÓN DE LAS APLICACIONES	Cuentas Iniciales	Modificaciones	Cuentas Totales	Obligaciones Reconocidas	Pagos Realizados	Reintegros de Gastos	Pagos Liquidos	Pendiente de Pago	Estado de Ejecución
50000	92900	170	Fondo de contingencia	100.000,00		100.000,00	30.000,00	30.000,00		30.000,00		100.000,00
			Total de operaciones corrientes:	115.990.424,12	22.057.440,82	138.047.864,94	75.910.283,05	76.916.581,14	1.598.486,88	75.318.094,26	592.188,79	62.137.581,89
60000	45382	131	Expropiaciones	550.000,00	135.000,00	685.000,00	5.593,21	5.593,21		5.593,21		679.406,79
60900	17211	202	Otras invers nuevas en infraest y bienes dest al uso gral	50.000,00	704.544,83	754.544,83	267.093,72	267.093,72		267.093,72		487.451,11
60900	41000	201	Otras invers. nuevas en infraest. y bienes dest al uso gral.				2.256,15	2.256,15		2.256,15		-2.256,15
60900	41401	203	Otras invers nuevas en infraest y bienes dest al uso gral	16.000,00	31.135,52	47.135,52	31.109,35	31.109,35		31.109,35		16.026,17
60900	41405	204	Otras inversiones nuevas en infraest. y bienes destinados al	50.000,00		50.000,00						50.000,00
60900	42501	201	Otras invers nuevas en infraest y bienes dest al uso gral		14.037,17	14.037,17	3.218,47	3.218,47		3.218,47		10.818,70
60900	43200	162	Otras inversio nuevas en infraest. y bienes dest al uso gral	450.000,00		450.000,00						450.000,00
60900	43220	162	Otras invers. nuevas en infraest y bienes dest al uso gral		1.099.250,00	1.099.250,00						1.099.250,00
60900	43222	162	Otras invers. nuevas en infraest. y bienes dest. al uso gral				15.191,55	15.191,55		15.191,55		-15.191,55
60900	43223	162	Otras invers. nuevas en infraest. y bienes dest. al uso gral	100.000,00	325.000,00	425.000,00						425.000,00
60901	43220	162	Otras invers. nuevas en infraest y bienes dest. al uso gral	487.500,00		487.500,00						487.500,00
61900	43304	162	Mejora Dotacional y Equipamientos	400.000,00	1.381,28	401.381,28						401.381,28
61900	43222	162	Rehabilitación Red Alojamiento Rurales	500.000,00		500.000,00						500.000,00
61900	45382	130	Inversiones en Infraestructuras. Miradores	800.000,00	816.622,36	1.616.622,36						1.616.622,36
61900	45382	131	Otras inversiones de reposición en infraestructuras y bienes	4.200.000,00	3.213.049,60	7.413.049,60	2.752.162,22	2.570.248,82		2.570.248,82	181.913,40	4.660.887,38
61900	45900	131	Otras inversiones de reposición en infraestructuras y bienes	250.000,00	120.000,00	370.000,00	42.580,45	42.580,45		42.580,45		327.419,55
61900	92016	130	Otras inversiones de reposición en infraestructuras y bienes		762,40	762,40	762,40	762,40		762,40		762,40
			Suma	123.843.924,12	28.518.223,98	152.362.148,10	79.030.250,57	79.854.635,26	1.598.486,88	78.256.148,38	774.102,19	73.331.887,53




10-1717an2op.pdf... Mediante el código de... El documento no requiere firmas. Mediante el código de... 0-1717an2op.pdf... Mediante el código de...

Diputación de Badajoz
PRESUPUESTO DE GASTOS 2022

Fecha Obtencción: 18/10/2022 13:18:53
Pág. 69

Econ.	Clasificación Prog. Org.	DENOMINACIÓN DE LAS APLICACION	Créditos Iniciales	Modificaciones	Créditos Totales	Obligaciones Reconocidas	Pagos Realizados	Reintegros de Gastos	Pagos Líquidos	Pendiente de Pago	Estado de Ejecución
62900	92015	190 Mobiliario	7.000,00		7.000,00						7.000,00
62900	92016	133 Mobiliario									
62900	92016	136 Adquisición mobiliario y enseres	40.000,00		40.000,00	7.129,17	7.129,17		7.129,17		32.870,83
62900	92016	400 Mobiliario		38.911,11	38.911,11	31.180,66	31.180,66		31.180,66		7.730,45
62900	93300	240 Adquisición de mobiliario	90.000,00	3.927,37	93.927,37	7.332,30	7.332,30		7.332,30		86.595,07
62600	32301	116 Equipos para procesos de información				223,85	223,85		223,85		-223,85
62600	32601	231 Equipos para proceso de información	3.000,00		3.000,00						3.000,00
62600	41000	201 Equipos para proceso de información	10.000,00		10.000,00						10.000,00
62600	43200	162 Equipos para proceso de información	15.000,00		15.000,00						15.000,00
62600	43206	162 Equipos para procesos de información		122.815,01	122.815,01	106.722,00	106.722,00		106.722,00		16.093,01
62600	43207	162 Equipos para procesos de información		60.000,00	60.000,00						60.000,00
62600	45000	131 Equipos para procesos de información		0,01	0,01	3.019,92	3.019,92		3.019,92		-3.019,91
62600	46200	161 Equipos para procesos de información									
62600	46301	161 Equipos para procesos de información	185.000,00	50.094,00	235.094,00	53.043,99	53.043,99		53.043,99		182.050,01
62600	49102	241 Equipos para procesos de información		152.205,73	152.205,73						152.205,73
62600	92000	140 Equipos para procesos de información									
62600	92011	161 Equipos para proceso de información	550.000,00	-6.860,25	543.139,75	75.299,36	75.299,36		75.299,36		467.840,39
62600	92016	136 Equipos para procesos de información		2.225,92	2.225,92	5.851,15	2.225,92		2.225,92		-3.625,23
62600	92016	400 Equipos para procesos de información				1.558,40	1.558,40		1.558,40		-1.558,40
62600	93300	240 Equipos para procesos de información	10.000,00		10.000,00						10.000,00
62900	23104	230 Otras inversiones nuevas asociadas al funcionamiento operati	5.000,00	4.071,76	9.071,76	4.071,76	4.071,76		4.071,76		5.000,00
62900	32301	116 Otras inversiones nuevas asociadas al funcionamiento	50.000,00	1.912,55	51.912,55	4.259,03	4.259,03		4.259,03		47.653,52
		Suma	133.411.824,12	35.943.346,71	169.355.170,83	81.499.223,36	82.315.959,57	1.598.486,88	80.717.472,69	781.750,67	87.855.947,47



Mediante el código de 10 dígitos que aparece en la parte superior de esta página se puede acceder a la información de este documento. El documento no requiere firmas. Mediante el código de 10 dígitos que aparece en la parte superior de esta página se puede acceder a la información de este documento.

Diputación de Badajoz
PRESUPUESTO DE GASTOS 2022

Fecha ObtenCIÓN: 18/10/2022 13:18:53

Pág. 70

Clasificación Econ. Prog. Org.	DENOMINACIÓN DE LAS APLICACIONES	Créditos Iniciales	Modificaciones	Créditos Totales	Obligaciones Reconocidas	Pagos Realizados	Retiros de Gastos	Pagos Liquidos	Pendiente de Pago	Estado de Ejecución
62900	32302 118 Adquisición instrumentos	108.000,00	127.850,00	235.850,00						235.850,00
62900	32601 231 Otras inversiones nuevas asociadas al funcionamiento operati	1.000,00		1.000,00	3.460,78	3.460,78		3.460,78		-2.460,78
62900	33211 114 Otras inversiones nuevas asociadas al funcionamiento operati	20.000,00	10.308,21	30.308,21	2.746,61	2.746,61		2.746,61		27.561,60
62900	33220 112 Otras inversiones nuevas asociadas al funcionamiento operati				1.113,89	1.113,89		1.113,89		-1.113,89
62900	33300 115 Otras inversiones nuevas asociadas al funcionamiento operativ	2.300,00		2.300,00	1.081,74	1.081,74		1.081,74		1.218,26
62900	33401 230 Otras inversiones	6.000,00		6.000,00						6.000,00
62900	41000 201 Otras inversiones nuevas asociadas al funcionamiento operati	100.000,00	70.000,00	170.000,00	6.237,01	6.237,01		6.237,01		163.762,99
62900	41405 201 Otras inversiones nuevas asociadas al funcionamiento operati		21.000,00	21.000,00						21.000,00
62900	43200 162 Otras inversiones nuevas asociadas al funcionamiento operati				2.450,25	2.450,25		2.450,25		-2.450,25
62900	45000 131 Otras inversiones nuevas asociadas al funcionamiento operati				999,80	999,80		999,80		-999,80
62900	45382 131 Otras inversiones nuevas asociadas al funcionamiento operati		31.581,00	31.581,00	31.581,00	31.581,00		31.581,00		
62900	92000 140 Otras inv. nuevas accc. al func. operativo de los servicios				999,80	999,80		999,80		-999,80
62900	92000 250 Otras inversiones nuevas asociadas al funcionamiento	1.000,00		1.000,00	652,98	652,98		652,98		1.000,00
62900	92016 130 Otras inversiones nuevas asociadas al funcionamiento operati				2.178,00	2.178,00		2.178,00		-2.178,00
62900	92016 136 Otras inversiones nuevas asociadas al funcionamiento operati				10.687,93	10.687,93		10.687,93		1.388.921,93
62900	92016 400 Otras inversiones nuevas asociadas al funcionamiento operati		1.399.609,86	1.399.609,86	19.000,72	19.000,72		19.000,72		46.098,35
62900	93300 240 Otras inversiones assoc. func. oper. de los servicios	50.000,00	15.099,07	65.099,07	4.289,78	4.289,78		4.289,78		-4.289,78
62901	32301 116 Electrodomésticos y otros aparatos eléctricos				4.321,64	4.321,64		4.321,64		
62901	32302 118 Electrodomésticos y otros aparatos eléctricos		4.321,64	4.321,64	2.775,07	2.775,07		2.775,07		
62901	32303 118 Electrodomésticos y otros aparatos eléctricos		2.775,07	2.775,07	3.623,35	3.623,36		3.623,36		-0,01
62901	32601 231 Electrodomésticos y otros aparatos eléctricos		3.623,35	3.623,35						
	Suma	133.700.124,12	37.623.514,91	171.323.639,03	81.596.423,92	82.413.160,13	1.598.486,88	80.814.673,25	781.750,67	89.733.215,11

