


Consortio Servicios Medioambientales - PROMEDIO
PRESUPUESTO DE GASTOS 2022

Fecha Obtención 26/10/2022 12:46:16
Pág. 5

Econ.	Clasificación Prog. Org.	DENOMINACIÓN DE LAS APLICACION	Creditos Iniciales	Modificaciones	Creditos Totales	Obligaciones Reconocidas	Pagos Realizados	Reintegros de Gastos	Pagos Líquidos	Pendiente de Pago	Estado de Ejecución
15000	92000 180	Productividad	40.000,00		40.000,00	12.559,84	12.559,84		12.559,84		27.440,16
15100	16002 180	Gratificaciones	11.000,00		11.000,00						11.000,00
15100	16100 180	GRATIFICACIONES									
15100	16102 180	GRATIFICACIONES									
15100	16200 180	GRATIFICACIONES									
15100	92000 180	Gratificaciones	38.500,00	-30.000,00	8.500,00						8.500,00
16000	16001 180	Seguridad Social	52.000,00		52.000,00	36.033,62	36.033,62		36.033,62		15.966,38
16000	16002 180	Seguridad Social	236.750,00		236.750,00	220.636,79	220.636,79		220.636,79		16.113,21
16000	16010 180	Seguridad Social									
16000	16011 180	Seguridad Social Plan Depura	40.000,00		40.000,00	18.358,61	18.358,61		18.358,61		21.641,39
16000	16100 180	Seguridad Social	82.000,00		82.000,00	44.587,31	44.587,31		44.587,31		37.412,69
16000	16101 180	Seguridad social	41.000,00		41.000,00	34.828,21	34.828,21		34.828,21		6.171,79
16000	16102 180	Seguridad social	55.200,00		55.200,00	37.704,57	37.704,57		37.704,57		17.495,43
16000	16105 180	Seguridad social	85.000,00		85.000,00	46.922,84	46.922,84		46.922,84		38.077,16
16000	16110 180	Seguridad social		3.400,00	3.400,00						3.400,00
16000	16200 180	Seguridad social	80.000,00		80.000,00	53.055,52	53.055,52		53.055,52		26.944,48
16000	16225 180	SEGURIDAD SOCIAL.				2.774,98	2.774,98		2.774,98		-2.774,98
16000	92000 180	Seguridad Social	219.430,00		219.430,00	34.523,60	143.045,39	108.521,79	34.523,60		184.906,40
16100	16001 180	PRESTACIONES SOCIALES				150,25	150,25		150,25		-150,25
16100	16100 180	PRESTACIONES SOCIALES				150,25	150,25		150,25		-150,25
16100	16105 180	PRESTACIONES SOCIALES				150,25	150,25		150,25		-150,25
16100	16200 180	PRESTACIONES SOCIALES				150,25	150,25		150,25		-150,25
16200	16002 180	FORMACIÓN Y PERFECCIONAMIENTO DEL PERSONAL.	2.000,00	10.000,00	12.000,00	1.189,24	1.189,24		1.189,24		-1.189,24
16200	16011 180	Formación y perfeccionamiento del personal									12.000,00
		Suma	4.239.390,00	-264.435,02	3.974.954,98	2.584.206,73	2.693.782,54	109.575,81	2.584.206,73		1.390.748,25



Mediante el código de
El documento no requiere firmas. Mediante el código de
El documento no requiere firmas. Mediante el código de

DOCUMENTO
. INFORME: 02.2 avance liquidacion 2022 gastos
26 10 2022

IDENTIFICADORES

OTROS DATOS
Código para validación: **JQ96S-40ALG-W0AVF**
Página 9 de 16

FIRMAS

ESTADO

NO REQUIERE FIRMAS

Consortio Servicios Medioambientales - PROMEDIO PRESUPUESTO DE GASTOS 2022

Fecha Obtención 26/10/2022 12:46:16
Pág. 9

Classificación	DENOMINACIÓN DE LAS APLICACION	Creditos Iniciales	Modificaciones	Creditos Totales	Obligaciones Reconocidas	Pagos Realizados	Reintegros de Gastos	Pagos Liquidos	Pendiente de Pago	Estado de Ejecución
22606	Reuniones, conferencias y cursos	3.000,00		3.000,00						3.000,00
22699	Otros gastos diversos	1.000,00	1.000,00	1.000,00						1.000,00
22699	Otros gastos diversos	19.500,00	0,00	19.500,00						19.500,00
22699	OTROS GASTOS DIVERSOS	4.095,40	4.095,40	4.095,40						4.095,40
22699	Aportación cofinanciación Proyectos RSU	87.000,00		87.000,00						87.000,00
22699	Otros gastos diversos	30.000,00	-29.000,00	1.000,00	743,52	743,52		743,52		256,48
22700	Limpieza y aseo									
22700	Limpieza y aseo		15,46	15,46						15,46
22700	Limpieza y aseo	76.000,00	37.780,45	113.780,45	69.529,90	63.023,71		63.023,71	6.506,19	44.250,55
22706	Estudios y trabajos técnicos	4.562.362,24	671.222,49	5.233.584,73	3.818.504,43	3.564.725,69		3.564.725,69	253.778,74	1.415.080,30
22706	Estudios y trabajos técnicos AA		2.710,40	2.710,40						2.710,40
22706	Analitica completa de agua	33.000,00		33.000,00						33.000,00
22706	Estudios y trabajos técnicos (RSU)	50.000,00		50.000,00	1.452,00	1.452,00		1.452,00		48.548,00
22706	ESTUDIOS Y TRABAJOS TÉCNICOS.	20.000,00	26.943,70	26.943,70	10.102,80	10.102,80		10.102,80		16.840,90
22708	Estudios y trabajos técnicos	500.000,00		20.000,00						20.000,00
22709	Servicios de recaudación a favor de la entidad	500.000,00		500.000,00	355.425,80	355.425,80		355.425,80		144.574,20
22709	TRABAJO REALIZADO POR OTRAS EMPRESAS Y PROFESIONALES									
22709	TRABAJO REALIZADO POR OTRAS EMPRESAS Y PROFESIONALES	3.000,00	3.000,00	3.000,00						3.000,00
22799	Otros trabajos realizados por otras empresas y profesionales	50.500,00	50.500,00	50.500,00						50.500,00
22799	OTROS TRABAJOS REALIZADOS POR OTRAS EMPRESAS Y PROFESIONALES	542,08		542,08						-542,08
22799	Otros trabajos realizados por otras empresas y profesionales	12.742.467,24	1.945.528,84	14.687.996,08	9.519.878,87	9.168.045,81	109.575,81	9.058.470,00	461.408,87	5.168.117,21
	Suma									



mediante el código de verificación electrónica de este documento para validar su autenticidad y evitar falsificaciones. Mediante el código de verificación electrónica de este documento para validar su autenticidad y evitar falsificaciones. Mediante el código de verificación electrónica de este documento para validar su autenticidad y evitar falsificaciones.

ESTADO

NO REQUIERE FIRMAS

IDENTIFICADORES

DOCUMENTO

. INFORME: 02.2 avance liquidacion 2022 gastos
26 10 2022

FIRMAS


OTROS DATOS

Código para validación: JQ96S-40ALG-W0AVF
Página 10 de 16Consorcio Servicios Medioambientales - PROMEDIO
PRESUPUESTO DE GASTOS 2022

Fecha Obtención 26/10/2022 12:46:16

Pág. 10


Clasificación	Denominación de las Aplicación	Creditos Iniciales	Modificaciones	Creditos Totales	Obligaciones Reconocidas	Pagos Realizados	Reintegros de Gastos	Pagos Liquidos	Pendiente de Pago	Estado de Ejecución
22799	16011 180 Otros trabajos realizados por otras empresas y profesionales									
22799	16100 180 Otros trabajos realizados por otras empresas y profesionales	10.300.000,00	120.000,00	120.000,00	9.897,62	9.897,62		9.897,62		110.102,38
22799	16101 180 Otros trabajos realizados por otras empresas y profes.		846.513,83	11.146.513,83	4.183.109,49	4.183.109,49		4.183.109,49		6.963.404,34
22799	16102 180 OTROS TRABAJOS REALIZADOS POR OTRAS EMPRESAS Y PROFES.		15.000,00	15.000,00	10.192,44	6.681,62		6.681,62		15.000,00
22799	16105 180 OTROS TRABAJOS REALIZADOS POR OTRAS EMPRESAS Y PROFES.		430,00	430,00	11.267,96	11.267,96		11.267,96		-10.192,44
22799	16110 180 Otros trabajos realizados por otras empresas y profesionales		2.595,52	2.595,52	8.456.481,92	7.749.185,36		7.749.185,36		-10.837,96
22799	16200 180 Otros trabajos realizados por otras empresas y profes. RSU	11.922.070,92	211.199,64	12.133.270,56	4.183.109,49	4.183.109,49		4.183.109,49		6.963.404,34
22799	16205 180 Otros trabajos realizados por otras empresas o profesionales									
22799	16206 180 Otros trabajos realizados por otras empresas o profesionales									
22799	16208 180 OTROS TRABAJOS REALIZADOS POR OTRAS EMPRESAS Y PROFES.									
22799	31102 180 Trabajos realizados por otras empresas y profesionales	90.000,00		90.000,00	45.117,16	40.179,37		40.179,37	4.937,79	44.882,84
22799	92000 180 Otros trabajos realizados por otras empresas y profesionales	45.000,00	-30.000,00	15.000,00	925,41	925,41		925,41		14.074,59
23010	92000 180 DEL PERSONAL DIRECTIVO.				80,01	80,01		80,01		-80,01
23020	16001 180 DEL PERSONAL NO DIRECTIVO.				721,69	721,69		721,69		-721,69
23020	16002 180 Dietas del personal no directivo	5.000,00		5.000,00	273,98	273,98		273,98		4.726,02
23020	16010 180 Dietas del personal no directivo									
23020	16011 180 NO USAR. Dietas del personal no directivo	2.000,00	2.000,00	4.000,00	297,40	297,40		297,40		3.702,60
23020	16100 180 DEL PERSONAL NO DIRECTIVO.				805,20	805,20		805,20		-805,20
23020	16101 180 DEL PERSONAL NO DIRECTIVO.				112,20	112,20		112,20		-112,20
23020	16102 180 DEL PERSONAL NO DIRECTIVO.				712,27	712,27		712,27		-712,27
23020	16105 180 DEL PERSONAL NO DIRECTIVO.				301,87	301,87		301,87		-301,87
	Suma	35.106.538,16	3.113.267,83	38.219.805,99	22.239.175,49	21.172.597,26	109.575,81	21.063.021,45	1.176.154,04	15.980.630,50



Consorcio Servicios Medioambientales - PROMEDIO
PRESUPUESTO DE GASTOS 2022

Fecha Obtención 26/10/2022 12:46:16
 Pág. 11

Clasificación	DENOMINACIÓN DE LAS APLICACION	Creditos Iniciales	Modificaciones	Creditos Totales	Obligaciones Reconocidas	Pagos Realizados	Reintegros de Gastos	Pagos Liquidos	Pendiente de Pago	Estado de Ejecución
23020	16200 180 DEL PERSONAL NO DIRECTIVO.				691.57	691.57		691.57		-691.57
23020	92000 180 DEL PERSONAL NO DIRECTIVO.				482.17	482.17		482.17		-482.17
23100	16110 180 DE LOS MIEMBROS DE LOS ORGANOS DE GOBIERNO.		2.021,60	2.021,60						2.021,60
23120	16001 180 DEL PERSONAL NO DIRECTIVO.									
23120	16002 180 Locomoción del personal no directivo	8.100,00		8.100,00						8.100,00
23120	16011 180 Locomoción del personal no directivo	2.000,00	2.000,00	4.000,00						3.961,62
23120	16100 180 DEL PERSONAL NO DIRECTIVO.				38,38	38,38		38,38		-227,81
23120	16101 180 DEL PERSONAL NO DIRECTIVO.				227,81	227,81		227,81		
23120	16102 180 DEL PERSONAL NO DIRECTIVO.									
23120	16105 180 DEL PERSONAL NO DIRECTIVO.									
23120	16110 180 NO USAR indemnizaciones por razón del servicio (SMARTMET)									
23120	16200 180 DEL PERSONAL NO DIRECTIVO.				861,84	861,84		861,84		-861,84
23120	92000 180 DEL PERSONAL NO DIRECTIVO.				486,37	486,37		486,37		14.513,63
31000	01100 180 Intereses	15.000,00		15.000,00						-31,28
35900	01100 180 OTROS GASTOS FINANCIEROS				31,28	25,95		25,95		5,33
45390	16101 180 Convenio I+D+I UEX									
48000	16100 180 Transf. a familiar e instituciones sin fines de lucro	5.000,00		5.000,00				5.000,00		-500,00
48000	16101 180 Convenio CETIAEX	7.200,00		7.200,00						7.200,00
48000	16200 180 Cuota Asociación Nacional Empresas Publicas Medio Amb.	2.000,00		2.000,00						2.000,00
48000	92000 180 Convenio AEXPAINBA Integración	15.000,00		15.000,00						3.750,00
	Total de operaciones corrientes:	35.160.838,16	3.117.289,43	38.278.127,59	22.258.744,91	21.192.161,35	109.575,81	21.082.585,54	1.176.159,37	16.019.382,68
62200	92000 180 Inversión nueva en edificios y otras construcciones	10.000,00	-10.000,00							
62300	16002 180 MAQUINARIA, INSTALACIONES TÉCNICAS Y UTILLAJE		2.771,81	2.771,81	2.771,81	2.771,81		2.771,81		
	Suma	35.170.838,16	3.110.061,24	38.280.899,40	22.261.516,72	21.194.933,16	109.575,81	21.085.357,35	1.176.159,37	16.019.382,68




El documento no requiere firmas. Mediante el código de aplicación informática Firmadoc. El documento no requiere firmas. Mediante el código de aplicación informática Firmadoc. El documento no requiere firmas. Mediante el código de aplicación informática Firmadoc.

Consortio Servicios Medioambientales - PROMEDIO
PRESUPUESTO DE GASTOS 2022

Fecha Obtención **26/10/2022** 12:46:16
 Pág. **12**

Clasificación Econ.	Progr.	Org.	DENOMINACIÓN DE LAS APLICACIONES	Creditos Iniciales	Modificaciones	Creditos Totales	Obligaciones Reconocidas	Pagos Realizados	Reintegros de Gastos	Pagos Liquidos	Pendiente de Pago	Estado de Ejecución
62300	16009	180	MAQUINARIA, INSTALACIONES TECNICAS Y UTILLAJE									
62300	16011	180	Maquinarias, instalaciones técnicas y utilillaje		2.000,00	2.000,00	7.955,90	7.955,90		7.955,90		-7.955,90
62300	16105	180	MAQUINARIA, INSTALACIONES TECNICAS Y UTILLAJE				2.300,00	2.300,00		2.300,00		-2.300,00
62300	16200	180	Maquinaria, instalaciones técnicas y utilillaje									
62500	16011	180	Mobiliario		2.000,00	2.000,00						
62500	92000	180	Adquisición de mobiliario	2.500,00		2.500,00						
62600	16011	180	Equipos para procesos de la Información		5.000,00	5.000,00						
62600	16102	180	Equipos para procesos de la Información				8.222,19	8.222,19		8.222,19		-8.222,19
62600	92000	180	EQUIPOS PARA PROCESOS DE INFORMACION	15.000,00		25.933,07	14.167,12	13.568,12		13.568,12	599,00	11.765,95
62700	16011	180	Equipos para procesos de Información		10.933,07							
62700	16011	180	Acciones Plan Depura	4.751.490,84	6.893.196,92	11.644.687,76	657.855,72	674.533,26	16.677,54	657.855,72	10.986.832,04	-15.579,62
62900	16100	180	PROYECTOS COMPLEJOS.		780,94	780,94	16.360,56	16.360,56		16.360,56		-15.579,62
62900	16101	180	OTRAS INVERSIONES NUEVAS ASOCIADAS AL				7.719,80	7.719,80		7.719,80		-7.719,80
62900	16102	180	FUNCIONAMIENTO OPERATI	20.000,00		20.000,00	2.060,00	2.060,00		2.060,00		17.940,00
62900	16101	180	Dotación laboratorios EDAR									
62900	16105	180	OTRAS INVERSIONES NUEVAS ASOCIADAS AL		2.155,41	2.155,41						2.155,41
62900	16204	180	FUNCIONAMIENTO OPERATI				21.538,00	21.538,00		21.538,00		-21.538,00
62900	16205	180	Inversiones implantación 5ª fracción RSU Guareña									
62900	16206	180	Inversiones implantación 5ª fracción RSU Azuaga-Llerena									
62900	16208	180	Inversiones implantación 5ª fracción Guareña									
			OTRAS INVERSIONES NUEVAS ASOCIADAS AL									
			FUNCIONAMIENTO OPERATI									
			Suma	39.959.829,00	10.026.127,58	49.985.956,58	22.999.696,01	21.949.190,99	126.253,35	21.822.937,64	1.176.758,37	26.986.280,57




Mediante el código de
 El documento no requiere firmas. Mediante el código de
 Fimadoc. El documento no requiere firmas. Mediante el código de

Consorcio Servicios Medioambientales - PROMEDIO
PRESUPUESTO DE GASTOS 2022

Fecha Obtención **26/10/2022** *12:46:16*
Pág. **13**

Clasificación Econ.	Progr.	Org.	DENOMINACIÓN DE LAS APLICACIONES	Creditos Iniciales	Modificaciones	Creditos Totales	Obligaciones Reconocidas	Pagos Realizados	Reintegros de Gastos	Pagos Liquidos	Pendiente de Pago	Estado de Ejecución
62900	16225	180	OTRAS INVERSIONES NUEVAS ASOCIADAS AL FUNCIONAMIENTO OPERATI		13.919,84	13.919,84	13.919,84	13.919,84		13.919,84		
62200	92000	180	Edificios y otras construcciones	75.000,00	42.458,33	42.458,33	4.435,87	4.435,87		4.435,87		38.022,46
63300	16001	180	Renovación de infraestructuras e instalaciones		314.575,68	389.575,68	80.825,68	80.825,68		80.825,68		308.750,00
63300	16002	180	MAQUINARIA, INSTALACIONES TECNICAS Y UTILLAJE.		175.200,00	175.200,00						175.200,00
63300	16100	180	Inversión de reposición en maquinaria, instalaciones y utilli	10.000,00	17.549,88	27.549,88	592,90	592,90		592,90		26.956,98
63300	16102	180	Renovación de infraestructuras e instalaciones		66.000,00	66.000,00						66.000,00
63300	16105	180	Inversión de reposición en maquinaria, instalaciones y utilli	35.000,00		35.000,00						35.000,00
63300	16200	180	Reposición equipos y dispositivos recogida RSU	430.518,00	320.005,00	750.523,00	600.523,00	430.518,00		430.518,00	170.005,00	150.000,00
64100	16011	180	Aplicaciones Informáticas		10.000,00	10.000,00						10.000,00
64100	16100	180	GASTOS EN APLICACIONES INFORMATICAS.									
64100	16101	180	GASTOS EN APLICACIONES INFORMATICAS.									
64100	16102	180	GASTOS EN APLICACIONES INFORMATICAS.									
64100	92000	180	Gastos en aplicaciones Informáticas.	2.500,00	5.000,00	7.500,00						7.500,00
76200	16105	180	PRI Molinos	31.485,00	32.684,78	64.169,78	35.988,79	35.988,79		35.988,79		28.180,99
76200	92000	180	Premios Promedio	3.500,00		3.500,00						3.500,00
76201	16100	180	Subvención PRI Ayuntamiento de Barbano	2.408,00		2.408,00	2.371,50	2.371,50		2.371,50		36,50
76201	16105	180	A AYUNTAMIENTOS		2.354,83	2.354,83						
76202	16100	180	Subvención PRI Ayuntamiento de Chales	6.112,00		6.112,00	6.112,00	6.112,00		6.112,00		
76202	16105	180	A AYUNTAMIENTOS.		17.524,78	17.524,78						
76203	16100	180	Subvención PRI Ayuntamiento de Don Alvaro	4.744,00		4.744,00	4.744,00	4.744,00		4.744,00		
76203	16105	180	A AYUNTAMIENTOS.		39.210,90	39.210,90						
76204	16100	180	Subvención PRI Ayuntamiento de Esparragelejo	6.760,00		6.760,00	6.760,00	6.760,00		6.760,00		
			Suma	40.567.856,00	11.082.611,60	51.650.467,60	23.815.060,10	22.594.550,08	126.253,35	22.468.296,73	1.346.763,37	27.835.407,50




Este documento puede ser verificado a través de la siguiente dirección web: <http://sitiointeractivo.com/verificador/verificador.asp?codigo=JQ96S-40ALG-W0AVF>

Consortio Servicios Medioambientales - PROMEDIO
PRESUPUESTO DE GASTOS 2022

Fecha Obtención 26/10/2022 12:46:16
Pág. 14

Econ.	Clasificación Prog. Org.	DENOMINACIÓN DE LAS APLICACION	Creditos Iniciales	Modificaciones	Creditos Totales	Obligaciones Reconocidas	Pagos Realizados	Reintegros de Gastos	Pagos Líquidos	Pendiente de Pago	Estado de Ejecución
76205	16100 180	Subvención PRI Ayuntamiento de Fregenal de la Sierra	27.008,00		27.008,00	27.008,00	27.008,00		27.008,00		
76206	16100 180	Subvención PRI Ayuntamiento de Garbayuela	4.408,00		4.408,00	4.408,00	4.408,00		4.408,00		
76206	16105 180	A AYUNTAMIENTOS.		3.593,93	3.593,93						3.593,93
76207	16100 180	Subvención PRI Ayuntamiento de Herrera del Duque	27.288,00		27.288,00	27.288,00	27.288,00		27.288,00		
76207	16105 180	A AYUNTAMIENTOS.		13.165,52	13.165,52	13.165,52	13.165,52		13.165,52		
76208	16100 180	Subvención PRI Ayuntamiento de Hornachos	19.280,00		19.280,00	19.280,00	19.280,00		19.280,00		
76208	16105 180	A AYUNTAMIENTOS.		2.403,07	2.403,07	2.403,07	2.403,07		2.403,07		
76209	16100 180	Subvención PRI Ayuntamiento de La Coronada	11.888,00		11.888,00	11.888,00	11.888,00		11.888,00		
76209	16105 180	A AYUNTAMIENTOS.		16.205,43	16.205,43	16.205,43	16.205,43		16.205,43		
76210	16100 180	Subvención PRI Ayuntamiento de La Garrovilla	10.416,00		10.416,00	10.416,00	10.416,00		10.416,00		
76210	16105 180	A AYUNTAMIENTOS.		62.329,35	62.329,35	62.329,35	62.329,35		62.329,35		
76211	16100 180	Subvención PRI Ayuntamiento de La Haba	7.632,00		7.632,00	7.632,00	7.632,00		7.632,00		
76211	16105 180	A AYUNTAMIENTOS.		81.064,60	81.064,60	81.064,60	81.064,60		81.064,60		81.064,60
76212	16100 180	Subvención PRI Ayuntamiento de La Nava de Santiago	6.184,00		6.184,00	6.184,00	6.184,00		6.184,00		
76213	16100 180	Subvención PRI Ayuntamiento de La Roca de la Sierra	8.144,00		8.144,00	8.144,00	8.144,00		8.144,00		
76214	16100 180	Subvención PRI Ayuntamiento de Llera	4.816,00		4.816,00	4.816,00	4.816,00		4.816,00		
76215	16100 180	Subvención PRI Ayuntamiento de Magacela	5.232,00		5.232,00	5.232,00	5.232,00		5.232,00		
76216	16100 180	Subvención PRI Ayuntamiento de Maguilla	5.768,00		5.768,00	5.768,00	5.768,00		5.768,00		
76217	16100 180	Subvención PRI Ayuntamiento de Manchna	3.440,00		3.440,00	3.440,00	3.440,00		3.440,00		
76218	16100 180	Subvención PRI Ayuntamiento de Mengabril	2.112,00		2.112,00	2.112,00	2.112,00		2.112,00		
76219	16100 180	Subvención PRI Ayuntamiento de Oliva de la Frontera	26.632,00		26.632,00	26.632,00	26.632,00		26.632,00		
76220	16100 180	Subvención PRI Ayuntamiento de Peraleda del Zaucejo	3.880,00		3.880,00	3.880,00	3.880,00		3.880,00		
		Suma	40.741.984,00	11.289.005,50	52.010.989,50	24.018.854,04	22.798.344,02	126.253,35	22.672.090,67	1.346.763,37	27.992.135,46



Consortio Servicios Medioambientales - PROMEDIO PRESUPUESTO DE GASTOS 2022

Fecha Obtención 26/10/2022 12:46:16
Pág. 16

Clasificación Econ.	Prog.	Org.	DENOMINACIÓN DE LAS APLICACION	Creditos Iniciales	Modificaciones	Creditos Totales	Obligaciones Reconocidas	Pagos Realizados	Reintegros de Gastos	Pagos Liquidos	Pendiente de Pago	Estado de Ejecución
76245	16100	180	Subvencion PR Ayuntamiento de Atalaya	3.416,00		3.416,00	3.416,00	3.416,00		3.416,00		
76246	16100	180	Subvencion PR Ayuntamiento de Don Benito	152.208,00		152.208,00	152.208,00	152.208,00		152.208,00		
76247	16100	180	Subvencion PR Ayuntamiento Fuentebrada de los Montes	19.320,00		19.320,00	19.320,00	19.320,00		19.320,00		
76248	16100	180	Subvencion PR Ayuntamiento Helechos de los Montes	8.110,00		8.110,00	8.110,00	8.110,00		8.110,00		
76249	16100	180	Subvencion PR Ayuntamiento Gantilos	6.990,00		6.990,00	6.990,00	6.990,00		6.990,00		
76250	16100	180	Subvencion PR Ayuntamiento Cristina	3.340,00		3.340,00						3.340,00
76251	16100	180	Subvencion PR Ayuntamiento Valverde de Burguillos	2.950,00		2.950,00						2.950,00
76252	16100	180	Subvencion PR Ayuntamiento Llerena	35.500,00		35.500,00						35.500,00
76253	16100	180	Subvencion PR Ayuntamiento Ahillones	8.280,00		8.280,00	8.280,00	8.280,00		8.280,00		
76254	16100	180	Subvencion PR Ayuntamiento Monesterio	32.090,00		32.090,00	32.090,00	32.090,00		32.090,00		
76255	16100	180	Subvencion PR Ayuntamiento Torremayor	5.250,00		5.250,00	5.250,00	5.250,00		5.250,00		
78000	92000	180	Premios dias mundiales	3.000,00		3.000,00						3.000,00
79000	16110	180	AL EXTERIOR.	168.029,50		168.029,50	94.279,46	94.279,46		94.279,46		73.750,04
			TOTAL de operaciones de capital:	5.983.161,84	8.532.191,57	14.515.353,41	2.411.980,59	2.258.054,13	16.677,54	2.241.376,59	170.604,00	12.103.372,82
83100	92000	180	Anticipos de sueldo y salarios al personal	30.000,00		30.000,00	15.000,00	15.000,00		15.000,00		15.000,00
			TOTAL de operaciones financieras:	30.000,00		30.000,00	15.000,00	15.000,00		15.000,00		15.000,00
			Suma	41.174.000,00	11.649.481,00	52.823.481,00	24.685.725,50	23.465.215,48	126.253,35	23.338.962,13	1.346.763,37	28.137.755,50

